

# ***PODER EJECUTIVO DEL ESTADO DE CAMPECHE***



## **ESTADOS FINANCIEROS** *Enero-marzo* **2022**



**PODER EJECUTIVO DEL ESTADO DE CAMPECHE**  
**Estado de Actividades**  
**Del 1 de enero 31 de marzo de 2022 y al 31 de diciembre de 2021**  
**(Cifras en pesos)**



**CAMPECHE**  
GOBIERNO DE TODOS

Concepto	2022	2021
<b>INGRESOS Y OTROS BENEFICIOS</b>		
<b>Ingresos de Gestión</b>	<b>736,477,563.78</b>	<b>2,385,993,491.76</b>
Impuestos	520,785,881.50	1,680,944,487.50
Cuotas y Aportaciones de Seguridad Social	0.00	0.00
Contribuciones de Mejoras	0.00	0.00
Derechos	177,532,332.80	520,817,399.52
Productos	26,510,969.30	79,544,083.37
Aprovechamientos	11,648,380.18	104,687,521.37
Ingresos por Venta de Bienes y Prestación de Servicios	0.00	0.00
<b>Participaciones, Aportaciones, Convenios, Incentivos Derivados de la Colaboración Fiscal, Fondos Distintos de Aportaciones, Transferencias, Asignaciones, Subsidios y Subvenciones, y Pensiones y Jubilaciones</b>	<b>5,380,804,535.92</b>	<b>20,592,643,634.87</b>
Participaciones, Aportaciones, Convenios, Incentivos Derivados de la Colaboración Fiscal y Fondos Distintos de Aportaciones	5,380,804,535.92	20,592,643,634.87
Transferencias, Asignaciones, Subsidios y Subvenciones, y Pensiones y Jubilaciones	0.00	0.00
<b>Otros Ingresos y Beneficios</b>	<b>0.00</b>	<b>1,507,480.08</b>
Ingresos Financieros	0.00	0.00
Incremento por Variación de Inventarios	0.00	0.00
Disminución del Exceso de Estimaciones por Pérdida o Deterioro u Obsolescencia	0.00	0.00
Disminución del Exceso de Provisiones	0.00	0.00
Otros Ingresos y Beneficios Varios	0.00	1,507,480.08
<b>Total de Ingresos y Otros Beneficios</b>	<b>6,117,282,099.70</b>	<b>22,980,144,606.71</b>
<b>GASTOS Y OTRAS PÉRDIDAS</b>		
<b>Gastos de Funcionamiento</b>	<b>1,642,505,480.30</b>	<b>8,427,531,479.81</b>
Servicios Personales	1,494,831,447.73	6,817,957,454.30
Materiales y Suministros	21,791,834.05	483,338,646.50
Servicios Generales	125,882,198.52	1,126,235,379.01
<b>Transferencias, Asignaciones, Subsidios y Otras Ayudas</b>	<b>1,884,905,012.86</b>	<b>8,732,759,142.54</b>
Transferencias Internas y Asignaciones al Sector Público	222,005,187.98	1,044,176,619.92
Transferencias al Resto del Sector Público	1,625,430,610.55	7,121,680,267.52
Subsidios y Subvenciones	0.00	61,962,926.21
Ayudas Sociales	27,979,214.33	441,991,700.65
Pensiones y Jubilaciones	0.00	0.00
Transferencias a Fideicomisos, Mandatos y Contratos Análogos	9,490,000.00	62,947,628.24
Transferencias a la Seguridad Social	0.00	0.00
Donativos	0.00	0.00
Transferencias al Exterior	0.00	0.00
<b>Participaciones y Aportaciones</b>	<b>1,243,170,078.14</b>	<b>4,690,303,595.90</b>
Participaciones	684,293,314.11	2,498,360,231.43
Aportaciones	492,571,239.00	1,524,076,000.74
Convenios	66,305,525.03	667,867,363.73
<b>Intereses, Comisiones y Otros Gastos de la Deuda Pública</b>	<b>45,936,647.39</b>	<b>158,427,557.82</b>
Intereses de la Deuda Pública	45,936,647.39	158,427,557.82
Comisiones de la Deuda Pública	0.00	0.00
Gastos de la Deuda Pública	0.00	0.00
Costo por Coberturas	0.00	0.00
Apoyos Financieros	0.00	0.00
<b>Otros Gastos y Pérdidas Extraordinarias</b>	<b>30,705,936.58</b>	<b>167,191,612.05</b>
Estimaciones, Depreciaciones, Deterioros, Obsolescencia y Amortizaciones	30,705,936.58	162,238,630.70
Provisiones	0.00	0.00
Disminución de Inventarios	0.00	0.00
Aumento por Insuficiencia de Estimaciones por Pérdida o Deterioro y Obsolescencia	0.00	0.00
Aumento por Insuficiencia de Provisiones	0.00	0.00
Otros Gastos	0.00	4,952,981.35
<b>Inversión Pública</b>	<b>0.00</b>	<b>0.00</b>
Inversión Pública no Capitalizable	0.00	0.00
<b>Total de Gastos y Otras Pérdidas</b>	<b>4,847,223,155.27</b>	<b>22,176,213,388.12</b>
<b>Resultados del Ejercicio (Ahorro/Desahorro)</b>	<b>1,270,058,944.43</b>	<b>803,931,218.59</b>

Bajo protesta de decir verdad declaramos que los Estados Financieros y sus Notas, son razonablemente correctos y son responsabilidad del emisor

Jezrael Isaac Larracilla Pérez  
Secretario de Administración y Finanzas

C.P. José Gerardo Olvera Rivas  
Tesorero de la Secretaría de Administración y Finanzas





PODER EJECUTIVO DEL ESTADO DE CAMPECHE  
Estado de Situación Financiera  
Al 31 de marzo de 2022 y al 31 de diciembre de 2021  
(Cifras en pesos)



CAMPECHE  
GOBIERNO DE TODOS

CONCEPTO	Año		CONCEPTO	Año	
	2022	2021		2022	2021
<b>ACTIVO</b>			<b>PASIVO</b>		
<b>Activo Circulante</b>			<b>Pasivo Circulante</b>		
Efectivo y Equivalentes	2,455,412,466.15	1,212,944,675.50	Cuentas por Pagar a Corto Plazo	111,502,444.62	94,039,331.82
Derechos a Recibir Efectivo o Equivalentes	61,344,052.54	60,879,907.59	Documentos por Pagar a Corto Plazo	0.00	0.00
Derechos a Recibir Bienes o Servicios	1,310,138.42	4,528,748.45	Porción a Corto Plazo de la Deuda Pública a Largo Plazo	47,825,257.97	49,584,189.38
Inventarios	0.00	0.00	Títulos y Valores a Corto Plazo	0.00	0.00
Almacenes	0.00	0.00	Pasivos Diferidos a Corto Plazo	0.00	0.00
Estimación por Pérdida o Deterioro de Activos Circulantes	0.00	0.00	Fondos y Bienes de Terceros en Garantía y/o Administración a Corto Plazo	136,263,394.36	107,421,041.55
Otros Activos Circulantes	368,745.00	368,745.00	Provisiones a Corto Plazo	0.00	0.00
<b>Total de Activos Circulantes</b>	<b>2,518,435,402.11</b>	<b>1,278,722,076.54</b>	Otros Pasivos a Corto Plazo	0.00	0.00
<b>Activo No Circulante</b>			<b>Total de Pasivos Circulantes</b>	<b>295,591,096.95</b>	<b>251,044,562.75</b>
Inversiones Financieras a Largo Plazo	98,964,716.04	97,622,992.08	<b>Pasivo No Circulante</b>		
Derechos a Recibir Efectivo o Equivalentes a Largo Plazo	219,692,244.92	162,763,918.88	Cuentas por Pagar a Largo Plazo	0.00	0.00
Bienes Inmuebles, Infraestructura y Construcciones en Proceso	13,996,092,256.24	13,900,121,379.49	Documentos por Pagar a Largo Plazo	0.00	0.00
Bienes Muebles	1,605,774,907.85	1,594,224,824.37	Deuda Pública a Largo Plazo	2,197,158,852.25	2,207,137,578.54
Activos Intangibles	92,408,214.40	92,366,214.40	Pasivos Diferidos a Largo Plazo	13,500,000.00	13,500,000.00
Depreciación, Deterioro y Amortización Acumulada de Bienes	-1,227,356,656.69	-1,197,775,639.53	Fondos y Bienes de Terceros en Garantía y/o en Administración a Largo Plazo	0.00	0.00
Activos Diferidos	0.00	0.00	Provisiones a Largo Plazo	0.00	0.00
Estimación por Pérdida o Deterioro de Activos no Circulantes	0.00	0.00	<b>Total de Pasivos No Circulantes</b>	<b>2,210,658,852.25</b>	<b>2,220,637,578.54</b>
Otros Activos no Circulantes	0.00	0.00	<b>Total del Pasivo</b>	<b>2,506,249,949.20</b>	<b>2,471,682,141.29</b>
<b>Total de Activos No Circulantes</b>	<b>14,785,575,682.76</b>	<b>14,649,323,689.69</b>	<b>HACIENDA PÚBLICA/ PATRIMONIO</b>		
<b>Total del Activo</b>	<b>17,304,011,084.87</b>	<b>15,928,045,766.23</b>	<b>Hacienda Pública/Patrimonio Contribuido</b>	<b>3,339,424,056.89</b>	<b>3,338,405,436.35</b>
			Aportaciones	2,829,825,052.64	2,829,825,052.64
			Donaciones de Capital	509,599,004.25	508,580,383.71
			Actualización de la Hacienda Pública / Patrimonio	0.00	0.00
			<b>Hacienda Pública/Patrimonio Generado</b>	<b>11,458,337,078.78</b>	<b>10,117,958,188.59</b>
			Resultados del Ejercicio (Ahorro / Desahorro)	1,270,058,944.43	803,931,218.59
			Resultados de Ejercicios Anteriores	9,509,926,669.58	8,717,903,173.48
			Revalúos	678,351,464.77	596,123,796.52
			Reservas	0.00	0.00
			Rectificaciones de Resultados de Ejercicios Anteriores	0.00	0.00
			<b>Exceso o Insuficiencia en la Actualización de la Hacienda Pública/Patrimonio</b>	<b>0.00</b>	<b>0.00</b>
			Resultado por Posición Monetaria	0.00	0.00
			Resultado por Tenencia de Activos no Monetarios	0.00	0.00
			<b>Total Hacienda Pública/ Patrimonio</b>	<b>14,797,761,135.67</b>	<b>13,456,363,624.94</b>
			<b>Total del Pasivo y Hacienda Pública / Patrimonio</b>	<b>17,304,011,084.87</b>	<b>15,928,045,766.23</b>

Bajo protesta de decir verdad declaramos que los Estados Financieros y sus Notas, son razonablemente correctos y son responsabilidad del emisor

Jezrael Isaac Larracilla Pérez  
Secretario de Administración y Finanzas

C.P. José Gerardo Olvera Rivas  
Tesorero de la Secretaría de Administración y Finanzas



PODER EJECUTIVO DEL ESTADO DE CAMPECHE  
Estado de Variación en la Hacienda Pública  
Del 1 de enero al 31 de marzo de 2022  
(Cifras en pesos)



CAMPECHE  
GOBIERNO DE TODOS

Concepto	Hacienda Pública/Patrimonio Contribuido	Hacienda Pública/Patrimonio Generado de Ejercicios Anteriores	Hacienda Pública/Patrimonio Generado del Ejercicio	Exceso o Insuficiencia en la Actualización de la Hacienda Pública / Patrimonio	TOTAL
<b>Hacienda Pública / Patrimonio Contribuido Neto de 2021</b>	<b>3,338,405,436.35</b>				<b>3,338,405,436.35</b>
Aportaciones	2,829,825,052.64				2,829,825,052.64
Donaciones de Capital	508,580,383.71				508,580,383.71
Actualización de la Hacienda Pública/Patrimonio	0.00				0.00
<b>Hacienda Pública / Patrimonio Generado Neto de 2021</b>		<b>9,314,026,970.00</b>	<b>803,931,218.59</b>		<b>10,117,958,188.59</b>
Resultados del Ejercicio (Ahorro/Desahorro)			803,931,218.59		803,931,218.59
Resultados de Ejercicios Anteriores		8,717,903,173.48			8,717,903,173.48
Revalúos		596,123,796.52			596,123,796.52
Reservas		0.00			0.00
Rectificaciones de Resultados de Ejercicios Anteriores		0.00			0.00
<b>Exceso o Insuficiencia en la Actualización de la Hacienda Pública / Patrimonio Neto de 2021</b>				<b>0.00</b>	<b>0.00</b>
Resultado por Posición Monetaria				0.00	0.00
Resultado por Tenencia de Activos no Monetarios				0.00	0.00
<b>Hacienda Pública/Patrimonio Neto Final de 2021</b>	<b>3,338,405,436.35</b>	<b>9,314,026,970.00</b>	<b>803,931,218.59</b>	<b>0.00</b>	<b>13,456,363,624.94</b>
<b>Cambios en la Hacienda Pública / Patrimonio Contribuido Neto de 2022</b>	<b>1,018,620.54</b>				<b>1,018,620.54</b>
Aportaciones	0.00				0.00
Donaciones de Capital	1,018,620.54				1,018,620.54
Actualización de la Hacienda Pública/Patrimonio	0.00				0.00
<b>Variaciones de la Hacienda Pública / Patrimonio Generado Neto de 2022</b>		<b>792,023,496.10</b>	<b>548,355,394.09</b>		<b>1,340,378,890.19</b>
Resultados del Ejercicio (Ahorro/Desahorro)			1,270,058,944.43		1,270,058,944.43
Resultados de Ejercicios Anteriores		792,023,496.10	-803,931,218.59		-11,907,722.49
Revalúos			82,227,668.25		82,227,668.25
Reservas			0.00		0.00
Rectificaciones de Resultados de Ejercicios Anteriores			0.00		0.00
<b>Cambios en el Exceso o Insuficiencia en la Actualización de la Hacienda Pública / Patrimonio Neto de 2022</b>				<b>0.00</b>	<b>0.00</b>
Resultado por Posición Monetaria				0.00	0.00
Resultado por Tenencia de Activos No Monetarios				0.00	0.00
<b>Hacienda Pública / Patrimonio Neto Final de 2022</b>	<b>3,339,424,056.89</b>	<b>10,106,050,466.10</b>	<b>1,352,286,612.68</b>	<b>0.00</b>	<b>14,797,761,135.67</b>

Bajo protesta de decir verdad declaramos que los Estados Financieros y sus Notas, son razonablemente correctos y son responsabilidad del emisor.

Jesrael Isaac Larracilla Pérez  
Secretario de Administración y Finanzas

C.P. José Gerardo Olvera Rivas  
Tesorero de la Secretaría de Administración y Finanzas



**PODER EJECUTIVO DEL ESTADO DE CAMPECHE**  
**Estado de Cambios en la Situación Financiera**  
**Del 1 de enero al 31 de marzo de 2022 y del 1 de enero al 31 de diciembre 2021**  
**(Cifras en pesos)**



Concepto	Origen	Aplicación
<b>ACTIVO</b>	<b>32,799,627.19</b>	<b>1,408,764,945.83</b>
<b>Activo Circulante</b>	<b>3,218,610.03</b>	<b>1,242,931,935.60</b>
Efectivo y Equivalentes	0.00	1,242,467,790.65
Derechos a Recibir Efectivo o Equivalentes	0.00	464,144.95
Derechos a Recibir Bienes o Servicios	3,218,610.03	0.00
Inventarios	0.00	0.00
Almacenes	0.00	0.00
Estimación por Pérdida o Deterioro de Activos Circulantes	0.00	0.00
Otros Activos Circulantes	0.00	0.00
<b>Activo No Circulante</b>	<b>29,581,017.16</b>	<b>165,833,010.23</b>
Inversiones Financieras a Largo Plazo	0.00	1,341,723.96
Derechos a Recibir Efectivo o Equivalentes a Largo Plazo	0.00	56,928,326.04
Bienes Inmuebles, Infraestructura y Construcciones en Proceso	0.00	95,970,876.75
Bienes Muebles	0.00	11,550,083.48
Activos Intangibles	0.00	42,000.00
Depreciación, Deterioro y Amortización Acumulada de Bienes	29,581,017.16	0.00
Activos Diferidos	0.00	0.00
Estimación por Pérdida o Deterioro de Activos no Circulantes	0.00	0.00
Otros Activos no Circulantes	0.00	0.00
<b>PASIVO</b>	<b>46,305,465.61</b>	<b>11,737,657.70</b>
<b>Pasivo Circulante</b>	<b>46,305,465.61</b>	<b>1,758,931.41</b>
Cuentas por Pagar a Corto Plazo	17,463,112.80	0.00
Documentos por Pagar a Corto Plazo	0.00	0.00
Porción a Corto Plazo de la Deuda Pública a Largo Plazo	0.00	1,758,931.41
Títulos y Valores a Corto Plazo	0.00	0.00
Pasivos Diferidos a Corto Plazo	0.00	0.00
Fondos y Bienes de Terceros en Garantía y/o Administración a Corto Plazo	28,842,352.81	0.00
Provisiones a Corto Plazo	0.00	0.00
Otros Pasivos a Corto Plazo	0.00	0.00
<b>Pasivo No Circulante</b>	<b>0.00</b>	<b>9,978,726.29</b>
Cuentas por Pagar a Largo Plazo	0.00	0.00
Documentos por Pagar a Largo Plazo	0.00	0.00
Deuda Pública a Largo Plazo	0.00	9,978,726.29
Pasivos Diferidos a Largo Plazo	0.00	0.00
Fondos y Bienes de Terceros en Garantía y/o en Administración a Largo Plazo	0.00	0.00
Provisiones a Largo Plazo	0.00	0.00
<b>HACIENDA PÚBLICA/ PATRIMONIO</b>	<b>1,341,397,510.73</b>	<b>0.00</b>
<b>Hacienda Pública/Patrimonio Contribuido</b>	<b>1,018,620.54</b>	<b>0.00</b>
Aportaciones	0.00	0.00
Donaciones de Capital	1,018,620.54	0.00
Actualización de la Hacienda Pública / Patrimonio	0.00	0.00
<b>Hacienda Pública/Patrimonio Generado</b>	<b>1,340,378,890.19</b>	<b>0.00</b>
Resultados del Ejercicio (Ahorro / Desahorro)	466,127,725.84	0.00
Resultados de Ejercicios Anteriores	792,023,496.10	0.00
Revalúos	82,227,668.25	0.00
Reservas	0.00	0.00
Rectificaciones de Resultados de Ejercicios Anteriores	0.00	0.00
<b>Exceso o Insuficiencia en la Actualización de la Hacienda Pública/Patrimonio</b>	<b>0.00</b>	<b>0.00</b>
Resultado por Posición Monetaria	0.00	0.00
Resultado por Tenencia de Activos no Monetarios	0.00	0.00

Bajo protesta de decir verdad declaramos que los Estados Financieros y sus Notas, son razonablemente correctos y son responsabilidad del emisor

Jezrael Isaac Larzacilla Pérez  
 Secretario de Administración y Finanzas

C.P. José Gerardo Olvera Rivas  
 Tesorero de la Secretaría de Administración y Finanzas





PODER EJECUTIVO DEL ESTADO DE CAMPECHE

Estado de Flujos de Efectivo

Del 1 de enero al 31 de marzo de 2022 y del 1 de enero al 31 de diciembre de 2021

(Cifras en pesos)



CAMPECHE  
GOBIERNO DE TODOS

Concepto	2022	2021
<b>Flujos de Efectivo de las Actividades de Operación</b>		
<b>Origen</b>	<b>6,117,274,957.70</b>	<b>22,980,144,606.71</b>
Impuestos	520,785,881.50	1,680,944,487.50
Cuotas y Aportaciones de Seguridad Social	0.00	0.00
Contribuciones de mejoras	0.00	0.00
Derechos	177,532,332.80	520,817,399.52
Productos	26,510,969.30	79,544,083.37
Aprovechamientos	11,641,238.18	104,687,521.37
Ingresos por Venta de Bienes y Prestación de Servicios	0.00	0.00
Participaciones, Aportaciones, Convenios, Incentivos Derivados de la Colaboración Fiscal y Fondos Distintos de Aportaciones	5,380,804,535.92	20,592,643,634.87
Transferencias, Asignaciones, Subsidios y Subvenciones, y Pensiones y Jubilaciones	0.00	0.00
Otros Orígenes de Operación	0.00	1,507,480.08
<b>Aplicación</b>	<b>4,760,845,331.70</b>	<b>21,850,594,218.25</b>
Servicios Personales	1,494,831,447.73	6,817,957,454.30
Materiales y Suministros	19,468,610.34	483,338,646.50
Servicios Generales	119,291,103.53	1,126,235,379.01
Transferencias Internas y Asignaciones al Sector Público	222,005,187.98	1,044,176,619.92
Transferencias al resto del Sector Público	1,624,609,689.65	7,121,680,267.52
Subsidios y Subvenciones	0.00	61,962,926.21
Ayudas Sociales	27,979,214.33	441,991,700.65
Pensiones y Jubilaciones	0.00	0.00
Transferencias a Fideicomisos, Mandatos y Contratos Análogos	9,490,000.00	62,947,628.24
Transferencias a la Seguridad Social	0.00	0.00
Donativos	0.00	0.00
Transferencias al Exterior	0.00	0.00
Participaciones	684,293,314.11	2,498,360,231.43
Aportaciones	492,571,239.00	1,524,076,000.74
Convenios	66,305,525.03	667,867,363.73
Otras Aplicaciones de Operación	0.00	0.00
<b>Flujos Netos de Efectivo por Actividades de Operación</b>	<b>1,356,429,626.00</b>	<b>1,129,550,388.46</b>
<b>Flujos de Efectivo de las Actividades de Inversión</b>		
<b>Origen</b>	<b>0.00</b>	<b>78,349,196.98</b>
Bienes Inmuebles, Infraestructura y Construcciones en Proceso	0.00	53,418,200.40
Bienes Muebles	0.00	24,276,576.20
Otros Orígenes de Inversión	0.00	654,420.38
<b>Aplicación</b>	<b>23,052,310.04</b>	<b>1,181,702,553.97</b>
Bienes Inmuebles, Infraestructura y Construcciones en Proceso	12,724,587.96	969,627,526.26
Bienes Muebles	8,943,998.12	194,387,084.96
Otras Aplicaciones de Inversión	1,383,723.96	17,687,942.75
<b>Flujos Netos de Efectivo por Actividades de Inversión</b>	<b>-23,052,310.04</b>	<b>-1,103,353,356.99</b>
<b>Flujo de Efectivo de las Actividades de Financiamiento</b>		
<b>Origen</b>	<b>47,658,275.41</b>	<b>60,309,157,704.63</b>
Endeudamiento Neto	0.00	-42,962,878.55
Interno	0.00	-42,962,878.55
Externo	0.00	0.00
Otros Orígenes de Financiamiento	47,658,275.41	60,352,120,583.18
<b>Aplicación</b>	<b>138,567,800.72</b>	<b>60,822,199,313.88</b>
Servicios de la Deuda	57,674,305.09	158,427,557.82
Interno	57,674,305.09	158,427,557.82
Externo	0.00	0.00
Otras Aplicaciones de Financiamiento	80,893,495.63	60,663,771,756.06
<b>Flujos netos de Efectivo por Actividades de Financiamiento</b>	<b>-90,909,525.31</b>	<b>-513,041,609.25</b>
<b>Incremento/Disminución Neta en el Efectivo y Equivalentes al Efectivo</b>	<b>1,242,467,790.65</b>	<b>-486,844,577.78</b>
<b>Efectivo y Equivalentes al Efectivo al Inicio del Ejercicio</b>	<b>1,212,944,675.50</b>	<b>1,699,789,253.28</b>
<b>Efectivo y Equivalentes al Efectivo al Final del Ejercicio</b>	<b>2,455,412,466.15</b>	<b>1,212,944,675.50</b>

Bajo protesta de decir verdad declaramos que los Estados Financieros y sus Notas, son razonablemente correctos y son responsabilidad del emisor

Jezrael Isaac Larracilla Pérez  
Secretario de Administración y Finanzas

C.P. José Gerardo Olvera Rivas  
Tesorero de la Secretaría de Administración y Finanzas





**PODER EJECUTIVO DEL ESTADO DE CAMPECHE**  
**Informe Sobre Pasivos Contingentes**  
**Del 1 de enero al 31 de marzo de 2022**



**CAMPECHE**  
GOBIERNO DE TODOS

De conformidad a las Principales Reglas de Registro y Valoración del Patrimonio (Elementos Generales) emitidas por el Consejo Nacional de Armonización Contable publicadas en el Diario Oficial de la Federación el 27 de diciembre de 2010 y reformada el 8 de agosto de 2013, los Pasivos Contingentes consideran:

- a) Obligaciones surgidas a raíz de sucesos pasados, cuya existencia ha de ser confirmada sólo por la concurrencia, de uno o más eventos inciertos en el futuro que no están enteramente bajo control del Ente Público.
- b) Una obligación presente a raíz de sucesos pasados, que no se ha reconocido contablemente porque no es viable que el Ente Público tenga que satisfacerla, o debido a que el importe de la obligación no puede ser cuantificado con la suficiente confiabilidad.

Al 31 de marzo de 2022 el Poder Ejecutivo del Estado de Campeche cuenta con los siguientes pasivos contingentes: Instrumento Bono Cupón Cero FONREC \$267'513,593.00 e Instrumento Bono Cupón Cero PROFISE \$208'708,907.00.

En caso de existir otras obligaciones por los conceptos mencionados en los incisos a) y b), el Poder Ejecutivo del Estado de Campeche las reconoce en el ejercicio que se pagan, debido a que en ese momento se afecta el Presupuesto de Egresos del Ejercicio.

Bajo protesta de decir verdad declaramos que los Estados Financieros y sus Notas, son razonablemente correctos y son responsabilidad del emisor.

  
Jezrael Isaac Larracilla Pérez  
Secretario de Administración y Finanzas

  
C.P. José Gerardo Olvera Rivas  
Tesorero de la Secretaría de Administración y Finanzas



**PODER EJECUTIVO DEL ESTADO DE CAMPECHE**  
**Notas a los Estados Financieros**  
**Del 1 de enero al 31 de marzo de 2022**



**CAMPECHE**  
GOBIERNO DE TODOS

Con el propósito de dar cumplimiento a los artículos 46 y 49 de la Ley General de Contabilidad Gubernamental, se presentan las notas a los estados financieros de los rubros que así lo requieran, teniendo presente los postulados de revelación suficiente e importancia relativa, con la finalidad que la información sea de mayor utilidad para los usuarios.

A continuación, se presentan los tres tipos de notas que acompañan a los estados, a saber:

- a) Notas de desglose;
- b) Notas de memoria (cuentas de orden), y
- c) Notas de gestión administrativa.

**a) NOTAS DE DESGLOSE**

**I) NOTAS AL ESTADO DE SITUACIÓN FINANCIERA**

**Activo**

**Efectivo y Equivalentes**

1. El saldo de Efectivo y Equivalentes está representado principalmente por el efectivo disponible en instituciones bancarias e inversiones con vencimiento en un plazo inferior a 3 meses y se integra de la siguiente forma:

Concepto	Importe
Efectivo	165,200.00
Bancos/Tesorería	52,422,641.46
Inversiones Temporales (Hasta 3 meses)	2,262,190,048.45
Depósitos de Fondos de Terceros en Garantía y/o Administración	140,634,576.24
<b>Suma</b>	<b>2,455,412,466.15</b>





PODER EJECUTIVO DEL ESTADO DE CAMPECHE  
Notas a los Estados Financieros  
Del 1 de enero al 31 de marzo de 2022



**CAMPECHE**  
GOBIERNO DE TODOS

Fondos con afectación específica e inversiones financieras

Concepto	Monto	Tipo
Inversiones Temporales (Hasta 3 meses)	2,262,190,048.45	Pagarés con Rendimiento Liquidable al Vencimiento (PRLV)

**Derechos a recibir Efectivo y Equivalentes y Bienes o Servicios a Recibir**

2. El saldo de los Ingresos por Recuperar a Corto Plazo se integra por la cuenta Deudores Fiscales por Cobrar en Parcialidades; se presentan los saldos de 5 ejercicios anteriores:

Concepto	2022	2021	2020	2019	2018	2017
Deudores Fiscales por cobrar en parcialidades	3,942,738.00	5,343,012.00	367,874.00	1,007,459.00	5,991,275.31	6,435,427.11

3. Derechos a recibir Efectivo o Equivalentes.

El saldo contable de Derechos a Recibir Efectivo y Equivalentes al 31 de marzo de 2022, representa operaciones a corto plazo y se integra de la siguiente manera:

Concepto	Importe
Deudores Diversos por Cobrar a Corto Plazo	17,965,770.32
Ingresos por Recuperar A Corto Plazo	3,942,738.00
Deudores por Anticipos de la Tesorería a Corto Plazo	38,822,804.82
Préstamos Otorgados a Corto Plazo	612,739.40
Suma	61,344,052.54





PODER EJECUTIVO DEL ESTADO DE CAMPECHE  
Notas a los Estados Financieros  
Del 1 de enero al 31 de marzo de 2022



**CAMPECHE**  
GOBIERNO DE TODOS

#### Derechos a Recibir Bienes o Servicios

El saldo de Derechos a Recibir Bienes o Servicios al 31 de marzo de 2022, se integra por:

Concepto	Importe
Anticipo a Proveedores por Adquisición de Bienes Inmuebles y Muebles a Corto Plazo	922,000.00
Anticipo a Contratistas por Obras Públicas a Corto Plazo	388,138.42
Suma	1,310,138.42

#### Bienes Disponibles para su Transformación o Consumo (inventarios)

Este rubro forma parte del Activo Circulante, los Inventarios se integran con en los bienes para los procesos de elaboración, producción o transformación de éstos en otros bienes o productos por parte de las dependencias y por la adquisición de bienes que se encuentran pendientes de recepción. A su vez, Almacenes agrupa bienes de consumo que no se distribuyen de manera inmediata para su uso y su entrega se hace en fecha posterior a la de su adquisición.

- El Poder Ejecutivo del Estado de Campeche no cuenta con bienes para transformación.
- No presenta movimientos la cuenta de almacén.

#### Inversiones Financieras

Son los activos financieros destinados a apoyar actividades productivas y/o prioritarias del Poder Ejecutivo del Estado por inversiones en organismos descentralizados; así como, en fideicomisos, mandatos y contratos análogos sin estructura orgánica.

- Al 31 de marzo de 2022, el Poder Ejecutivo del Estado de Campeche presenta un saldo de Inversiones Financieras a Largo Plazo en las cuentas Fideicomisos, Mandatos y Contratos Análogos por \$98'650,686.04 correspondiente al Fideicomiso del Poder Ejecutivo Fondo de Desastres Naturales del Estado de Campeche (FONDECAM)
- De igual forma la cuenta Inversiones Financieras a Largo Plazo presenta saldos en las cuentas Participaciones y Aportaciones de Capital a Largo Plazo en el Sector Público con importe de \$45,000.00 y Participaciones y Aportaciones de Capital a Largo Plazo en el Sector Privado con importe de \$269,030.00.

Handwritten signature and mark.





PODER EJECUTIVO DEL ESTADO DE CAMPECHE  
Notas a los Estados Financieros  
Del 1 de enero al 31 de marzo de 2022



**CAMPECHE**  
GOBIERNO DE TODOS

**Bienes Muebles, Inmuebles e Intangibles**

Esta cuenta la conforman los bienes necesarios para llevar a cabo las actividades de gobierno del Poder Ejecutivo Estatal y su valor de registro se realiza de conformidad con lo establecido en el Postulado Básico de Contabilidad Gubernamental 9.- *Valuación*, que señala "Todos los eventos que afecten económicamente al ente público deben ser cuantificados en términos monetarios y se registrarán al costo histórico o al valor económico más objetivo registrándose en moneda nacional".

8. Bienes muebles e inmuebles.

Concepto	Importe	Depreciación del Ejercicio	Depreciación Acumulada	Valor en Libros	Método	Tasa de Depreciación
Terrenos	534,522,565.30	-	-	534,522,565.30		
Viviendas	55,979,894.51	-	-	55,979,894.51		
Edificios no Habitacionales	2,367,974,394.74	-	-	2,367,974,394.74		
Construcciones en Proceso en Bienes de Dominio Público	9,644,398,491.04	-	-	9,644,398,491.04		
Construcciones en Proceso en Bienes Propios	292,700,067.55	-	-	292,700,067.55		
Otros Bienes Inmuebles	1,100,516,843.10	-	-	1,100,516,843.10		
Mobiliario y Equipo de Administración	374,125,109.63	7,318,056.95	298,610,341.56	75,514,768.07	Línea recta	10% y 33%
Mobiliario y Equipo Educacional y Recreativo	32,188,519.78	320,829.98	30,387,645.23	1,800,874.55	Línea recta	33% y 20%
Equipo e Instrumental Médico y de Laboratorio	38,239,852.13	276,712.72	35,439,948.97	2,799,903.16	Línea recta	20%
Vehículos y Equipo de Transporte	809,958,770.31	18,126,860.31	612,565,784.02	197,392,986.29	Línea recta	20%
Equipo de Defensa y Seguridad	27,153,273.42	-	-	27,153,273.42		
Maquinaria, Otros Equipos y Herramientas	322,321,902.16	3,952,900.90	249,423,521.15	72,898,381.01	Línea recta	10%
Colecciones, Obras de Arte y Objetos Valiosos	710,470.18	-	-	710,470.18		
Activos Biológicos	1,077,010.24	45,851.72	929,415.76	147,594.48	Línea recta	20%
<b>Total</b>	<b>15,601,867,164.09</b>	<b>30,041,212.58</b>	<b>1,227,356,656.69</b>	<b>14,374,510,507.40</b>		

9





**PODER EJECUTIVO DEL ESTADO DE CAMPECHE**  
**Notas a los Estados Financieros**  
**Del 1 de enero al 31 de marzo de 2022**



**CAMPECHE**  
GOBIERNO DE TODOS

**9. Activos Intangibles**

Concepto	Valor en Libros
Software	42,749,204.11
Licencias	49,659,010.29
Suma	<b>92,408,214.40</b>

**Estimaciones y Deterioros**

10. El Poder Ejecutivo del Estado cuenta con un Deterioro Acumulado de Especies Menores y de Zoológico por un importe de \$929,415.76

**Otros Activos**

11. El rubro de Otros Activos Circulantes presenta un saldo en la cuenta de Depósitos en Garantía por \$368,745.00.

**Pasivo**

Este género se compone de dos grupos: Pasivo Circulante y Pasivo No Circulante, en éstos inciden pasivos derivados de operaciones por servicios personales, cuentas por pagar a corto y largo plazo, fondos y bienes de terceros a corto plazo y pasivos diferidos a corto plazo operaciones devengadas y contabilizadas a la fecha de emisión de la información contable.



PODER EJECUTIVO DEL ESTADO DE CAMPECHE  
Notas a los Estados Financieros  
Del 1 de enero al 31 de marzo de 2022



**CAMPECHE**  
GOBIERNO DE TODOS

1. Detalle de los Rubros de Pasivo:

Cuentas por Pagar a Corto Plazo con vencimiento a 90, 180, menor o igual a 365 días:

Concepto	Importe
Proveedores por Pagar a Corto Plazo	4,813,875.60
Retenciones y Contribuciones por Pagar a Corto Plazo	67,257,505.29
Otras Cuentas por Pagar a Corto Plazo	39,431,063.73
Suma	111,502,444.62

Cuentas por Pagar a largo plazo con vencimiento mayor a 365 días:

Concepto	Importe
Deuda Pública a Largo Plazo	2,197,158,852.25
Pasivos Diferidos a Largo Plazo	13,500,000.00
Suma	2,210,658,852.25

2. Fondos y Bienes de Terceros en Garantía y/o Administración a Corto Plazo.

Concepto	Monto	Naturaleza	Característica
Fondos en Garantía a Corto Plazo	61,586,438.75	Administración de Depósitos Judiciales	Terceros
Fondos en Administración a Corto Plazo	74,676,955.61	Administración de Prestaciones Salariales, Impuesto predial de municipios principalmente.	Terceros
Suma	136,263,394.36		





**PODER EJECUTIVO DEL ESTADO DE CAMPECHE**  
**Notas a los Estados Financieros**  
**Del 1 de enero al 31 de marzo de 2022**



**CAMPECHE**  
GOBIERNO DE TODOS

3. Pasivos Diferidos

Largo Plazo

Corresponde al monto de las obligaciones cuyo beneficio se recibió por anticipado y se reconocerá en un plazo mayor o igual a doce meses y se integra por la cuenta Créditos Diferidos a Largo Plazo con un saldo de \$13'500,000.00.

**II) NOTAS AL ESTADO DE ACTIVIDADES**

Este Estado se integra por dos grandes agregados representados por los Ingresos de Gestión y Otros Beneficios, así como los Gastos y Otras Pérdidas, el cual permite determinar el resultado del ejercicio, el cual para el período del 1 de enero al 31 de marzo de 2022 resultó en un ahorro de \$1'270,058,944.43

**Ingresos de Gestión**

Son resultado de la política de recaudación aplicada por el Poder Ejecutivo del Estado y se clasifican de manera armónica permitiendo una revelación de los ingresos presupuestarios acorde a las disposiciones legales, así como a las normas y criterios contables aplicables dando como resultado la siguiente información.

Concepto	Importe
Impuestos	520,785,881.50
Derechos	177,532,332.80
Productos	26,510,969.30
Aprovechamientos	11,648,380.18
<b>Suma</b>	<b>736,477,563.78</b>

1. Desglose de los rubros de Ingresos de Gestión informando los montos totales de cada uno, armonizados con el Clasificador por Rubros de Ingresos.





**PODER EJECUTIVO DEL ESTADO DE CAMPECHE**  
**Notas a los Estados Financieros**  
**Del 1 de enero al 31 de marzo de 2022**



**CAMPECHE**  
GOBIERNO DE TODOS

**Impuestos**

Al 31 de marzo de 2022 los ingresos provenientes de los impuestos que, en forma obligatoria fija el Estado a las personas físicas y morales sobre sus ingresos, establecidos en la Ley de Ingresos del Estado de Campeche en su artículo 1, están integrados por:

Concepto	Importe
Impuestos Sobre los Ingresos	7,121,338.00
Impuestos Sobre la Producción, el Consumo y las Transacciones	5,316,468.00
Impuestos Sobre Nóminas y Asimilables	380,631,666.00
Accesorios de Impuestos	1,871,655.50
Impuestos no Comprendidos en la Ley de Ingresos Vigente, Causados en Ejercicios Fiscales Anteriores Pendientes de Liquidación o Pago	14,588.00
Otros Impuestos	125,830,166.00
<b>Suma</b>	<b>520,785,881.50</b>

**Derechos**

Al 31 de marzo de 2022 los ingresos provenientes de Derechos por uso o aprovechamiento de los bienes de dominio público, así como por recibir servicios que presta el Estado, establecidos en el artículo 1, apartado de Derechos de la Ley de Ingresos del Estado de Campeche, están integrados por:

Concepto	Importe
Derechos por el Uso, Goce, Aprovechamiento o Explotación de Bienes de Dominio Público	71,836,255.00
Derechos por Prestación de Servicios	100,232,052.80
Accesorios de Derechos	5,464,025.00
<b>Suma</b>	<b>177,532,332.80</b>



**PODER EJECUTIVO DEL ESTADO DE CAMPECHE**  
**Notas a los Estados Financieros**  
**Del 1 de enero al 31 de marzo de 2022**



**CAMPECHE**  
GOBIERNO DE TODOS

**Productos**

Al 31 de marzo de 2022 los Ingresos provenientes de Productos derivados de contraprestaciones por los servicios que presta el Estado en sus funciones de derecho privado, así como de actividades que originan recursos que representan un aumento del efectivo, establecidos en el artículo 1, apartado de Productos de la Ley de Ingresos del Estado de Campeche, están integrados por:

Concepto	Importe
Intereses Financieros	26,510,969.30
Suma	26,510,969.30

**Aprovechamientos**

Al 31 de marzo de 2022 los ingresos provenientes de Aprovechamientos por funciones de derecho público distinto de las contribuciones, establecidos en el artículo 1, apartado de Aprovechamientos de la Ley de Ingresos del Estado de Campeche, están integrados por:

Concepto	Importe
Multas	574,816.27
Indemnizaciones	260,893.80
Aprovechamientos Provenientes de Obras Públicas	609,880.93
Accesorios de Aprovechamientos	5,391.00
Otros Aprovechamientos	10,197,398.18
Suma	11,648,380.18





PODER EJECUTIVO DEL ESTADO DE CAMPECHE

Notas a los Estados Financieros

Del 1 de enero al 31 de marzo de 2022



**CAMPECHE**  
GOBIERNO DE TODOS

Participaciones, Aportaciones, Convenios, Incentivos Derivados de la Colaboración Fiscal, Fondos Distintos de Aportaciones, Transferencias, Asignaciones, Subsidios y Subvenciones, y Pensiones y Jubilaciones

2. Este rubro se integra de la siguiente forma:

Concepto	Importe
Participaciones	2,376,032,431.00
Aportaciones	2,361,645,697.61
Convenios	496,167,042.63
Incentivos Derivados de la Colaboración Fiscal	33,315,754.68
Fondos Distintos de Aportaciones	113,643,610.00
Suma	5,380,804,535.92

Otros Ingresos y Beneficios

3. El rubro de Otros Ingresos y Beneficios Varios cuenta no tiene saldo al 31 de marzo de 2022.

Gastos y Otras Pérdidas:

1. En lo relativo al Gasto y Otras Pérdidas, este ascendió a \$4'847,223,155.27 y en cumplimiento a la normatividad emitida por el Consejo Nacional de Armonización Contable, a continuación, se explican aquellas cuentas de gasto que en lo individual representan el 10% o más del gasto total, siendo las más representativas las siguientes:

% Sobre Gasto	Concepto	Importe
30.84	Servicios Personales	1,494,831,447.73
33.53	Transferencias al Resto del Sector Público	1,625,430,610.55
14.12	Participaciones	684,293,314.11
10.16	Aportaciones	492,571,239.00

*[Firma manuscrita]*



PODER EJECUTIVO DEL ESTADO DE CAMPECHE  
Notas a los Estados Financieros  
Del 1 de enero al 31 de marzo de 2022



**CAMPECHE**  
GOBIERNO DE TODOS

Detalle de los rubros mencionados anteriormente:

- Servicios Personales

Concepto	Importe
Remuneraciones al Personal de Carácter Permanente	887,657,446.13
Remuneraciones al Personal de Carácter Transitorio	15,665,599.05
Remuneraciones Adicionales y Especiales	313,757,675.49
Seguridad Social	160,818,332.18
Otras Prestaciones Sociales y Económicas	42,249,929.36
Pago de Estímulos a Servidores Públicos	74,682,465.52
Suma	1,494,831,447.73

- Transferencias al Resto del Sector Público:

Concepto	Importe
Transferencias a Entidades Paraestatales	1,625,430,610.55
Suma	1,625,430,610.55





PODER EJECUTIVO DEL ESTADO DE CAMPECHE  
Notas a los Estados Financieros  
Del 1 de enero al 31 de marzo de 2022



**CAMPECHE**  
GOBIERNO DE TODOS

- Participaciones

Concepto	Importe
Calakmul	25,233,292.79
Calkiní	29,196,874.50
Campeche	181,836,864.21
Candelaria	35,926,108.45
Carmen	195,119,337.91
Champotón	47,933,276.31
Dzitbalché	10,602,977.22
Escárcega	43,768,557.63
Hecelchakán	25,650,303.99
Hopelchén	31,822,514.96
Palizada	28,097,870.00
Seybaplaya	10,042,717.21
Tenabo	19,062,618.93
<b>Suma</b>	<b>684,293,314.11</b>

- Aportaciones

Concepto	Importe
Fondo de Aportaciones para el Fortalecimiento de Municipios y de las Demarcaciones Territoriales del Distrito Federal(FORTAMUN)	173,956,462.00
Fondo de Aportaciones para Infraestructura Social Municipal (FISM)	300,199,827.00
Aportaciones por Impuesto sobre Nómina	13,845,687.00
Aportaciones por Impuesto Adicional	4,569,263.00
<b>Suma</b>	<b>492,571,239.00</b>

01



PODER EJECUTIVO DEL ESTADO DE CAMPECHE  
Notas a los Estados Financieros  
Del 1 de enero al 31 de marzo de 2022



III) NOTAS AL ESTADO DE VARIACIÓN EN LA HACIENDA PÚBLICA

1. Las modificaciones al Patrimonio Contribuido se integran de la siguiente forma:

Donaciones de Capital:

Concepto	Importe
Bienes Inmuebles	1,018,620.54

Hacienda Pública / Patrimonio Generado

2. Los cambios en el patrimonio generado se derivan del traspaso del Resultado del Ejercicio a la cuenta de Resultados de Ejercicios Anteriores.

Concepto	Importe
Resultados del Ejercicio (Ahorro / Desahorro)	1,270,058,944.43
Resultados de Ejercicios Anteriores	9,509,926,669.58
Revalúos	678,351,464.77
Suma	11,458,337,078.78

IV) NOTAS AL ESTADO DE FLUJOS DE EFECTIVO

Se reflejan el origen y aplicación de los conceptos en flujos de efectivo por las actividades de: operación, inversión y financiamiento, las cuales se representan en Efectivo y Equivalentes.

9



PODER EJECUTIVO DEL ESTADO DE CAMPECHE

Notas a los Estados Financieros

Del 1 de enero al 31 de marzo de 2022



**CAMPECHE**  
GOBIERNO DE TODOS

**Efectivo y equivalentes**

1. Se presenta un comparativo del 1 de enero al 31 de marzo de 2022 y el ejercicio anterior de las cuentas que integran el rubro de Efectivo y Equivalentes.

Concepto	2022	2021
Efectivo	165,200.00	165,200.00
Bancos/Tesorería	52,422,641.46	142,582,927.76
Inversiones Temporales (Hasta 3 meses)	2,262,190,048.45	958,658,390.10
Depósitos de Fondos de Terceros en Garantía y/o Administración	140,634,576.24	111,538,157.64
<b>Suma</b>	<b>2,455,412,466.15</b>	<b>1,212,944,675.50</b>

2. Se presenta detalle los Flujos de Efectivo por Actividades de Inversión 1 de enero al 31 de marzo de 2022.

Concepto	Importe
Bienes Inmuebles, Infraestructura y Construcciones en Proceso	12,724,587.96
Mobiliario y Equipo de Administración	1,385,118.89
Mobiliario y Equipo Educativo y Recreativo	216,838.51
Equipo e Instrumental Médico y de Laboratorio	121,800.00
Vehículos y Equipo de Transporte	1,672,889.00
Maquinaria, Otros Equipos y Herramientas	5,547,351.72
Activos Intangibles	42,000.00
Inversiones Financieras y Otras Provisiones	1,341,723.96
<b>Flujos Netos de Efectivo por Actividades de Inversión</b>	<b>23,052,310.04</b>

01





PODER EJECUTIVO DEL ESTADO DE CAMPECHE  
Notas a los Estados Financieros  
Del 1 de enero al 31 de marzo de 2022



**CAMPECHE**  
GOBIERNO DE TODOS

3. Conciliación de los Flujos de Efectivo Netos de las Actividades de Operación y la cuenta de Ahorro/Desahorro.

Concepto	2022	2021
<b>Resultados del Ejercicio Ahorro/Desahorro</b>	<b>1,270,058,944.43</b>	<b>803,931,218.59</b>
<i>Movimientos de partidas (o rubros) que no afectan al efectivo.</i>		
Estimaciones, Depreciaciones, Deterioros Obsolescencia y Amortizaciones	30,705,936.58	162,238,630.70
Incrementos en las provisiones		
Incremento en inversiones producido por revaluación		
Ganancia/pérdida en venta de propiedad, planta y equipo		
Incremento en cuentas por cobrar		
Partidas extraordinarias		
Otros Gastos	-	4,952,981.35
Inversión Pública No Capitalizable		
Diferencia devengado y recaudado/pagado	9,728,097.60	
<i>Movimientos de partidas (o rubros) por Actividades de Financiamiento</i>		
Intereses, Comisiones y Otros Gastos de la Deuda Pública	45,936,647.39	158,427,557.82
<b>Flujos Netos de Efectivo por Actividades de Operación</b>	<b>1,356,429,626.00</b>	<b>1,129,550,388.46</b>



PODER EJECUTIVO DEL ESTADO DE CAMPECHE  
Notas a los Estados Financieros  
Del 1 de enero al 31 de marzo de 2022



**CAMPECHE**  
GOBIERNO DE TODOS

V) CONCILIACIÓN ENTRE LOS INGRESOS PRESUPUESTARIOS Y CONTABLES, ASÍ COMO ENTRE LOS EGRESOS PRESUPUESTARIOS Y LOS GASTOS CONTABLES

PODER EJECUTIVO DEL ESTADO DE CAMPECHE Conciliación entre los Ingresos Presupuestarios y Contables Correspondiente del 1 de enero al 31 de marzo de 2022 (Cifras en pesos)	
<b>1. Total de Ingresos Presupuestarios</b>	<b>6,117,282,099.70</b>
<b>2. Más Ingresos Contables No Presupuestarios</b>	-
2.1 Ingresos Financieros	0
2.2 Incremento por Variación de Inventarios	0
2.3 Disminución del Exceso de Estimaciones por Pérdida o Deterioro u Obsolescencia	0
2.4 Disminución del Exceso de Provisiones	0
2.5 Otros Ingresos y Beneficios Varios	-
2.6 Otros Ingresos Contables No Presupuestarios	0
<b>3. Menos Ingresos Presupuestarios No Contables</b>	-
3.1 Aprovechamientos Patrimoniales	-
3.2 Ingresos Derivados de Financiamientos	0
3.3 Otros Ingresos Presupuestarios No Contables	0
<b>4. Total de Ingresos Contables</b>	<b>6,117,282,099.70</b>





PODER EJECUTIVO DEL ESTADO DE CAMPECHE  
Notas a los Estados Financieros  
Del 1 de enero al 31 de marzo de 2022



**CAMPECHE**  
GOBIERNO DE TODOS

PODER EJECUTIVO DEL ESTADO DE CAMPECHE Conciliación entre los Egresos Presupuestarios y los Gastos Contables Correspondiente del 1 de enero al 31 de marzo de 2022 (Cifras en pesos)	
<b>1. Total de Egresos Presupuestarios</b>	<b>4,851,307,186.43</b>
<b>2. Menos Egresos Presupuestarios No Contables</b>	<b>34,789,967.74</b>
2.1 Materias Primas y Materiales de Producción y Comercialización	-
2.2 Materiales y Suministros	-
2.3 Mobiliario y Equipo de Administración	1,385,118.89
2.4 Mobiliario y Equipo Educacional y Recreativo	216,838.51
2.5 Equipo e Instrumental Médico y de Laboratorio	121,800.00
2.6 Vehículos y Equipo de Transporte	1,672,889.00
2.7 Equipo de Defensa y Seguridad	-
2.8 Maquinaria, Otros Equipos y Herramientas	5,547,351.72
2.9 Activos Biológicos	-
2.10 Bienes Inmuebles	-
2.11 Activos Intangibles	42,000.00
2.12 Obra Pública en Bienes de Dominio Público	12,724,587.96
2.13 Obra Pública en Bienes Propios	-
2.14 Acciones y Participaciones de Capital	-
2.15 Compra de Títulos y Valores	-
2.16 Concesión de Préstamos	-
2.17 Inversiones en Fideicomisos, Mandatos y Otros Análogos	1,341,723.96
2.18 Provisiones para Contingencias y Otras Erogaciones Especiales	-
2.19 Amortización de la Deuda Pública	11,737,657.70
2.20 Adeudos de Ejercicios Fiscales Anteriores (ADEFAS)	-
2.21 Otros Egresos Presupuestarios No Contables	-
<b>3. Más Gastos Contables No Presupuestarios</b>	<b>30,705,936.58</b>
3.1 Estimaciones, Depreciaciones, Deterioros, Obsolescencia y Amortizaciones	30,705,936.58
3.2 Provisiones	-
3.3 Disminución de Inventarios	-
3.4 Aumento por Insuficiencia de Estimaciones por Pérdida o Deterioro u Obsolescencia	-
3.5 Aumento por Insuficiencia de Provisiones	-
3.6 Otros Gastos	-
3.7 Otros Gastos Contables No Presupuestarios	-
<b>4. Total de Gastos Contables</b>	<b>4,847,223,155.27</b>

9



PODER EJECUTIVO DEL ESTADO DE CAMPECHE  
Notas a los Estados Financieros  
Del 1 de enero al 31 de marzo de 2022



**CAMPECHE**  
GOBIERNO DE TODOS

**b) NOTAS DE MEMORIA**

**Cuentas de Orden Contables y Presupuestarias**

**Contables**

El Poder Ejecutivo del Estado de Campeche no tiene cuentas de orden contables relevantes a informar.

**Presupuestarias**

Al 31 de marzo de 2022, las cuentas de orden presupuestarias cuentan con los siguientes saldos:

Ley de Ingresos:

Concepto	Importe
Ley de Ingresos Estimada	22,349,942,786.00
Ley de Ingresos por Ejecutar	17,033,692,962.68
Modificaciones a la Ley de Ingresos Estimada	801,032,276.38
Ley de Ingresos Devengada	7,142.00
Ley de Ingresos Recaudada	6,117,274,957.70

El saldo de la Ley de Ingresos devengada corresponde a créditos fiscales registrados de conformidad con el Acuerdo por el que se reforman y adicionan las Normas y Metodología para la Determinación de los Momentos Contables de los Ingresos publicado en el Diario Oficial de la Federación el 27 de septiembre de 2019, con vigencia a partir del 1º de enero de 2019: "El ingreso devengado es el momento contable que se realiza cuando existe jurídicamente el derecho de cobro... En el caso de resoluciones en firme (definitivas) se deberán reconocer cuando ocurre la notificación de la resolución."

9





PODER EJECUTIVO DEL ESTADO DE CAMPECHE  
Notas a los Estados Financieros  
Del 1 de enero al 31 de marzo de 2022



Presupuesto de Egresos

Concepto	Importe
Presupuesto de Egresos Aprobado	22,349,942,786.00
Presupuesto de Egresos por Ejercer	10,481,887,037.28
Modificaciones al Presupuesto de Egresos Aprobado	907,764,971.25
Presupuesto de Egresos Comprometido	7,924,513,533.54
Presupuesto de Egresos Devengado	-
Presupuesto de Egresos Ejercido	9,735,239.60
Presupuesto de Egresos Pagado	4,841,571,946.83

c) NOTAS DE GESTIÓN ADMINISTRATIVA

1. Introducción

Los Estados Financieros de los entes públicos, proveen de información financiera a los principales usuarios de la misma, al Congreso y a los ciudadanos.

El objetivo del presente documento es la revelación del contexto y de los aspectos económicos-financieros más relevantes que influyeron en las decisiones del período, y que deberán ser considerados en la elaboración de los estados financieros para la mayor comprensión de los mismos y sus particularidades.

De esta manera, se informa y explica la respuesta del gobierno a las condiciones relacionadas con la información financiera de cada período de gestión; además, de exponer aquellas políticas que podrían afectar la toma de decisiones en períodos posteriores.

2. Panorama Económico y Financiero

Al cierre del ejercicio 2021 se dieron a conocer los resultados del ejercicio 2020, en el cual se refleja que el Producto Interno Bruto total a precios básicos resultó de 21'884,029 millones de pesos corrientes. Por su parte, el Estado contribuyó con una participación del 2.1 % de esta cifra según datos del INEGI, ubicándose en el Décimo Octavo lugar, descendiendo cinco posiciones con respecto al 2019.



**PODER EJECUTIVO DEL ESTADO DE CAMPECHE**  
**Notas a los Estados Financieros**  
**Del 1 de enero al 31 de marzo de 2022**



En el periodo en cuestión, el Producto Interno Bruto total del Estado de Campeche registró una variación anual de -6.6% en términos reales en relación con 2019. Ubicando al Estado en el lugar veinticuatro en la medición por Entidad Federativa. Este resultado mantiene una tendencia a la baja del PIB del Estado, derivado de una actividad petrolera restringida. Este comportamiento se encuentra asociado principalmente al menor dinamismo que se ubica en el sector secundario y terciario de la entidad, cuya variación se ubicó en -6.6% y -7.2% respectivamente, al compararlo con el ejercicio 2019.

El entorno económico que se tuvo por la emergencia epidemiológica ha provocado un impacto en los ingresos estatales, la menor actividad económica ha generado una menor recaudación federal participable, provocando una disminución en los ingresos que recibe el Estado de Campeche por parte de la Federación en la forma de Participaciones federales y Aportaciones federales, entre otros. Por otro lado, la menor actividad económica estatal tuvo un impacto en los ingresos propios principalmente en aprovechamientos.

### **3. Autorización e Historia**

En 1862 surgió la vida política del Gobierno del Estado de Campeche, mediante el decreto del 19 de febrero del presidente Juárez, que reconoció a la nueva entidad federativa.

El Estado de Campeche se localiza al sureste de la República Mexicana y al oeste de la Península de Yucatán.

La economía de Campeche se sustenta en diversos sectores productivos, entre los que se encuentran el extractivo (petróleo), turismo, agricultura, pesca y la industria manufacturera; también el sector servicios y el comercio, contribuyen al producto interno campechano.

El Estado de Campeche está conformado por 13 municipios.

### **4. Organización y Objeto Social**

#### **a) Objeto Social**

La Ley Orgánica de la Administración Pública del Estado de Campeche en su reforma del 14 de septiembre de 2021, establece en el Capítulo Primero. - Disposiciones Generales, artículo 5, lo siguiente:

*“El ejercicio de la función pública se conducirá con respeto y apego a la legalidad, promoviendo el desarrollo democrático; el respeto a los derechos humanos, el derecho de acceso a la información pública, la transparencia y rendición de cuentas en las acciones de gobierno que realicen las dependencias y entidades de la administración pública estatal.”*





**PODER EJECUTIVO DEL ESTADO DE CAMPECHE**  
**Notas a los Estados Financieros**  
**Del 1 de enero al 31 de marzo de 2022**



**CAMPECHE**  
GOBIERNO DE TODOS

**b) Ejercicio Fiscal**

El 16 de diciembre de 2021 se publicó en el Periódico Oficial del Estado, la Ley de Ingresos y la Ley del Presupuesto de Egresos del Estado de Campeche para el ejercicio fiscal 2022.

**c) Características del Sistema de Contabilidad**

El Sistema Integral de Armonización Contable para el Poder Ejecutivo del Estado de Campeche (SIACAM) fue creado para dar cumplimiento a La Ley General de Contabilidad Gubernamental, las disposiciones emitidas por el Consejo Nacional de Armonización Contable y para integrar el proceso de las diferentes áreas que componen la operación del Poder Ejecutivo.

**Módulos y características que componen SIACAM:**

- **Contabilidad**
  - ✓ Pólizas
  - ✓ Árbol contable
  - ✓ Sincronización de catálogos
  - ✓ Momentos Contables (matrices de conversión)
    - Operaciones contables
    - Cuentas abstractas
    - Características universales
- **Egresos**
  - ✓ Administración de bancos
    - Importación de operaciones bancarias por lotes
    - Importación de operaciones de inversión por lotes
  - ✓ Operaciones bancarias
    - Movimientos bancarios
      - Depósitos
      - Retiros
      - Transferencias
    - Administración de inversiones
  - ✓ Control y clasificación de beneficiarios
  - ✓ Programación de pagos
    - Control del programa de pagos



PODER EJECUTIVO DEL ESTADO DE CAMPECHE  
Notas a los Estados Financieros  
Del 1 de enero al 31 de marzo de 2022



**CAMPECHE**  
GOBIERNO DE TODOS

- Generación de pagos y cheques
- Generación de archivos de dispersión de pagos
- **Presupuesto**
  - ✓ Administración de claves presupuestales
    - Ampliaciones
    - Reducciones
    - Transferencias
  - ✓ Controles presupuestarios
    - Solicitudes de recursos de acuerdo a la armonización contable
    - Enlace con sistemas externos
- **Obras**
  - ✓ Control de fuentes de financiamiento
  - ✓ Administración de convenios
    - Programas
    - Modalidades
  - ✓ Autorización de recursos
  - ✓ Aprobación de proyectos/obras
  - ✓ Control de la ejecución presupuestal, contable y financiera de los proyectos/obras
- **Anteproyecto**
  - ✓ Administración de la estructura programática
  - ✓ Control de Programas Operativos Anuales (POA)
    - Metas
    - Claves presupuestales
    - Infraestructura
  - ✓ Matrices de indicadores de resultados
  - ✓ Fichas técnicas
- **Servicios de Tokens Seguros (Seguridad y control de usuario)**
  - ✓ Gestión de usuario
  - ✓ Gestión de roles
    - Control de recursos protegidos (Administración de grano fino para la seguridad del sistema)
  - ✓ Lista de control de acceso (Modularización de permisos de acuerdo a los roles)
  - ✓ Control de acceso y consumo para sistemas externos por tokens seguros





**PODER EJECUTIVO DEL ESTADO DE CAMPECHE**  
**Notas a los Estados Financieros**  
**Del 1 de enero al 31 de marzo de 2022**



**CAMPECHE**  
GOBIERNO DE TODOS

**5. Bases de preparación de los Estados Financieros**

En el ejercicio 2022 se han realizado las modificaciones a los marcos normativos contables y presupuestarios, para lograr el cumplimiento de lo dispuesto en la Ley General de Contabilidad Gubernamental.

Los Estados Financieros de la Entidad han sido elaborados con base al Capítulo VII del Manual de Contabilidad Gubernamental y a las demás disposiciones emitidas por el Consejo Nacional de Armonización Contable (CONAC).

**6. Políticas significativas de contabilidad**

Bajo esta temática las principales políticas contables que aplica la Secretaría de Administración y Finanzas son las siguientes:

- 1) La Información Financiera se prepara y se presenta con base en los lineamientos que señalan la Ley de Ingresos y la Ley de Presupuesto de Egresos aprobadas por el H. Congreso del Estado.
- 2) Los gastos se registran cuando el egreso se autoriza o se define el pasivo correspondiente por haber contraído un compromiso. Los anticipos para gastos se comprometen provisionalmente según la partida presupuestal solicitada, la cual una vez comprobada, se afecta presupuestalmente en forma definitiva.
- 3) Las adquisiciones de bienes muebles e inmuebles se consideran como egreso presupuestal por el monto de los pagos parciales o totales durante el ejercicio en que se realizan. Para efectos de reconocer dentro del Estado de Situación Financiera el costo de dichas adquisiciones, el Poder Ejecutivo del Estado de Campeche registra contablemente los importes ejercidos como activos.
- 4) Los principios, criterios, normas y reglas específicas que rigen a la contabilidad gubernamental, corresponden a las mejores prácticas contables aplicables; lo que otorga el sustento al registro de las operaciones y la presentación de los estados financieros. Estas características facilitan a las instancias fiscalizadoras, verificar la veracidad de los datos del ingreso y egreso, así como de las operaciones de financiamiento.
- 5) Los Estados Financieros que se presentan corresponden al período del 1 de enero al 31 de marzo del ejercicio 2022, de acuerdo a lo establecido en los artículos 46 y 51 de la Ley General de Contabilidad Gubernamental.



PODER EJECUTIVO DEL ESTADO DE CAMPECHE  
Notas a los Estados Financieros  
Del 1 de enero al 31 de marzo de 2022



**CAMPECHE**  
GOBIERNO DE TODOS

**7. Posición en Moneda Extranjera y Protección por Riesgo Cambiario**

El Poder Ejecutivo del Estado de Campeche no cuenta con operaciones en moneda extranjera.

**8. Reporte Analítico del Activo**

Para la determinación de la depreciación de los bienes muebles, se aplicaron los porcentajes establecidos en el documento: "Parámetros de Estimación de Vida Útil" publicado en el Diario Oficial de la Federación el 15 de agosto de 2012 por el Consejo Nacional de Armonización Contable.

Concepto	Importe	Depreciación del Ejercicio	Depreciación Acumulada	Valor en Libros	Método	Tasa de Depreciación
Terrenos	534,522,565.30	-	-	534,522,565.30		
Viviendas	55,979,894.51	-	-	55,979,894.51		
Edificios no Habitacionales	2,367,974,394.74	-	-	2,367,974,394.74		
Construcciones en Proceso en Bienes de Dominio Público	9,644,398,491.04	-	-	9,644,398,491.04		
Construcciones en Proceso en Bienes Propios	292,700,067.55	-	-	292,700,067.55		
Otros Bienes Inmuebles	1,100,516,843.10	-	-	1,100,516,843.10		
Mobiliario y Equipo de Administración	374,125,109.63	7,318,056.95	298,610,341.56	75,514,768.07	Línea recta	10% y 33%
Mobiliario y Equipo Educativo y Recreativo	32,188,519.78	320,829.98	30,387,645.23	1,800,874.55	Línea recta	33% y 20%
Equipo e Instrumental Médico y de Laboratorio	38,239,852.13	276,712.72	35,439,948.97	2,799,903.16	Línea recta	20%
Vehículos y Equipo de Transporte	809,958,770.31	18,126,860.31	612,565,784.02	197,392,986.29	Línea recta	20%
Equipo de Defensa y Seguridad	27,153,273.42	-	-	27,153,273.42		
Maquinaria, Otros Equipos y Herramientas	322,321,902.16	3,952,900.90	249,423,521.15	72,898,381.01	Línea recta	10%
Colecciones, Obras de Arte y Objetos Valiosos	710,470.18	-	-	710,470.18		
Activos Biológicos	1,077,010.24	45,851.72	929,415.76	147,594.48	Línea recta	20%
<b>Total</b>	<b>15,601,867,164.09</b>	<b>30,041,212.58</b>	<b>1,227,356,656.69</b>	<b>14,374,510,507.40</b>		

8





**PODER EJECUTIVO DEL ESTADO DE CAMPECHE**  
**Notas a los Estados Financieros**  
**Del 1 de enero al 31 de marzo de 2022**



**9. Fideicomisos, Mandatos y Análogos**

Contrato de Fideicomiso No. 3089.- Construcción de un puente de jurisdicción federal ubicado en el Municipio de Carmen, Estado de Campeche; Fideicomiso de Administración y pago No. 205 del Puente de la Unidad y Fideicomiso F/4111191 FONDECAM.

**10. Reporte de la Recaudación**

Los Ingresos del Poder Ejecutivo del Estado de Campeche provienen de Fuentes Locales y Fuentes de Origen Federal. Las Fuentes Locales se refieren a Ingresos Tributarios: Impuestos sobre los Ingresos, Impuestos sobre el Patrimonio, Impuestos sobre la Producción, el Consumo y las Transacciones, Impuestos sobre Nóminas y Asimilables, Accesorios de Impuestos y Otros Impuestos, y a Ingresos No tributarios: Derechos, Productos y Aprovechamientos Las Fuentes de Origen Federal se refieren a Participaciones, Fondo de Aportaciones Federales, Convenios, Incentivos de Derivados de la Colaboración Fiscal y Fondos Distintos de Aportaciones.

**11. Información sobre la Deuda y el Reporte Analítico de la Deuda**

El documento jurídico que presenta de manera sistemática la información sobre el gasto público es el La Ley de Presupuesto de Egresos del Estado de Campeche para el ejercicio fiscal 2022, en el que se detalla la orientación, el destino y el tipo de gasto para obtener los resultados comprometidos con los diferentes sectores económicos, en lo correspondiente al gasto no programable, se registra la amortización del costo financiero de la deuda pública directa del Gobierno del Estado de Campeche.

Respecto a este tipo de obligaciones financieras, se señala que, la deuda pública directa, continúa situándose en los niveles más bajos de endeudamiento con relación a las demás entidades federativas del país, favorecido por la contratación responsable y transparente de la deuda pública, lo que ha contribuido a no poner en riesgo los flujos de efectivo y en consecuencia a mantener el equilibrio financiero del Estado, cumpliendo en todo momento con los límites de endeudamiento previstos en la Ley de Disciplina Financiera de las Entidades Federativas y los Municipios.

**12. Calificaciones otorgadas**

Las agencias privadas expresan su opinión con base al seguimiento y a la revisión de la información financiera emitiendo la capacidad de pago del emisor en tiempo y forma, la función principal del reporte es la de informar al inversionista sobre la excelente o baja disposición que tiene un emisor de cumplir con sus compromisos de pago a corto y largo plazo, así como de las obligaciones de deuda, evaluando su puntualidad o riesgo relativo de incumplimiento.



**PODER EJECUTIVO DEL ESTADO DE CAMPECHE**  
**Notas a los Estados Financieros**  
**Del 1 de enero al 31 de marzo de 2022**



**CAMPECHE**  
GOBIERNO DE TODOS

Las calificaciones que le han otorgado al Gobierno del Estado; son las siguientes: Fitch Ratings calificó de "A+(mex)", perspectiva estable, S&P Global Ratings de 'mxA', perspectiva estable y HR Ratings determina una calificación de HR AA, perspectiva estable.

Con estas opiniones, consideran al Estado de Campeche con capacidad Sólida para cumplir con los compromisos financieros y una posible inexistencia de riesgos.

**13. Proceso de Mejora**

La Secretaría de Administración y Finanzas elabora cada año los siguientes manuales con el fin de regular las disposiciones presupuestarias y administrativas para la aplicación y seguimiento del ejercicio del Presupuesto de Egresos, con el objeto de modernizar administrativamente la Hacienda Pública Estatal, mediante la aplicación de tecnología para brindar de manera adecuada los satisfactores que la Administración Pública demanda, fortaleciendo la transparencia en la rendición de cuentas, a través de controles automatizados en la gestión y uso de los recursos públicos:

- Manual de Normas y Procedimientos del Ejercicio del Presupuesto 2022.
- Manual de Programación y Presupuestación 2022.

**14. Información por Segmentos**

No se considera necesario revelar información financiera de manera segmentada.

**15. Eventos Posteriores al Cierre**


No existen eventos posteriores al cierre que afecten los Estados Financieros.

**16. Partes Relacionadas**

No existen partes relacionadas que pudieran ejercer influencia significativa sobre la toma de decisiones financieras y operativas.

Bajo protesta de decir verdad declaramos que los Estados Financieros y sus Notas, son razonablemente correctos y son responsabilidad del emisor.

  
\_\_\_\_\_  
Jezrael Isaac Larracilla Pérez  
Secretario de Administración y Finanzas

  
\_\_\_\_\_  
C.P. José Gerardo Olvera Rivas  
Tesorero de la Secretaría de Administración y Finanzas





PODER EJECUTIVO DEL ESTADO DE CAMPECHE  
Estado Analítico del Activo  
Del 1 de enero al 31 de marzo de 2022  
(Cifras en pesos)



**CAMPECHE**  
GOBIERNO DE TODOS

Concepto	Saldo Inicial	Cargos del Período	Abonos del Período	Saldo Final	Variación del Período
	1	2	3	4 = (1+2-3)	(4-1)
<b>ACTIVO</b>	<b>15,928,045,766.23</b>	<b>239,691,411,484.15</b>	<b>238,315,446,165.51</b>	<b>17,304,011,084.87</b>	<b>1,375,965,318.64</b>
<b>Activo Circulante</b>	<b>1,278,722,076.54</b>	<b>239,172,249,396.88</b>	<b>237,932,536,071.31</b>	<b>2,518,435,402.11</b>	<b>1,239,713,325.57</b>
Efectivo y Equivalentes	1,212,944,675.50	232,739,235,184.26	231,496,767,393.61	2,455,412,466.15	1,242,467,790.65
Derechos a Recibir Efectivo o Equivalentes	60,879,907.59	6,432,315,588.12	6,431,851,443.17	61,344,052.54	464,144.95
Derechos a Recibir Bienes o Servicios	4,528,748.45	698,624.50	3,917,234.53	1,310,138.42	-3,218,610.03
Inventarios	0.00	0.00	0.00	0.00	0.00
Almacenes	0.00	0.00	0.00	0.00	0.00
Estimación por Pérdida o Deterioro de Activos Circulantes	0.00	0.00	0.00	0.00	0.00
Otros Activos Circulantes	368,745.00	0.00	0.00	368,745.00	0.00
<b>Activo No Circulante</b>	<b>14,649,323,689.69</b>	<b>519,162,087.27</b>	<b>382,910,094.20</b>	<b>14,785,575,682.76</b>	<b>136,251,993.07</b>
Inversiones Financieras a Largo Plazo	97,622,992.08	1,341,723.96	0.00	98,964,716.04	1,341,723.96
Derechos a Recibir Efectivo o Equivalentes a Largo Plazo	162,763,918.88	408,229,330.58	351,301,004.54	219,692,244.92	56,928,326.04
Bienes Inmuebles, Infraestructura y Construcciones en Proceso	13,900,121,379.49	95,970,876.75	0.00	13,996,092,256.24	95,970,876.75
Bienes Muebles	1,594,224,824.37	12,913,431.98	1,363,348.50	1,605,774,907.85	11,550,083.48
Activos Intangibles	92,366,214.40	42,000.00	0.00	92,408,214.40	42,000.00
Depreciación, Deterioro y Amortización Acumulada de Bienes	-1,197,775,639.53	664,724.00	30,245,741.16	-1,227,356,656.69	-29,581,017.16
Activos Diferidos	0.00	0.00	0.00	0.00	0.00
Estimación por Pérdida o Deterioro de Activos no Circulantes	0.00	0.00	0.00	0.00	0.00
Otros Activos no Circulantes	0.00	0.00	0.00	0.00	0.00

Bajo protesta de decir verdad declaramos que los Estados Financieros y sus Notas, son razonablemente correctos y son responsabilidad del emisor

  
Jezrael Isaac Larracilla Pérez  
Secretario de Administración y Finanzas

  
C.P. José Gerardo Olvera Rivas  
Tesorero de la Secretaría de Administración y Finanzas



PODER EJECUTIVO DEL ESTADO DE CAMPECHE  
Estado Analítico de la Deuda y Otros Pasivos  
Del 1 de enero al 31 de marzo de 2022  
(Cifras en pesos)




**CAMPECHE**  
GOBIERNO DE TODOS

Denominación de las Deudas	Moneda de Contratación	Institución o País Acreedor	Saldo Inicial del Período	Saldo Final del Período
<b>DEUDA PÚBLICA</b>				
<b>Corto Plazo</b>				
<b>Deuda Interna</b>			<b>49,584,189.38</b>	<b>47,825,257.97</b>
Instituciones de Crédito			49,584,189.38	47,825,257.97
Títulos y Valores			0.00	0.00
Arrendamientos Financieros			0.00	0.00
<b>Deuda Externa</b>			<b>0.00</b>	<b>0.00</b>
Organismos Financieros Internacionales			0.00	0.00
Deuda Bilateral			0.00	0.00
Títulos y Valores			0.00	0.00
Arrendamientos Financieros			0.00	0.00
<b>Subtotal a Corto Plazo</b>			<b>49,584,189.38</b>	<b>47,825,257.97</b>
<b>Largo Plazo</b>				
<b>Deuda Interna</b>			<b>2,207,137,578.54</b>	<b>2,197,158,852.25</b>
Instituciones de Crédito			2,207,137,578.54	2,197,158,852.25
Títulos y Valores			0.00	0.00
Arrendamientos Financieros			0.00	0.00
<b>Deuda Externa</b>			<b>0.00</b>	<b>0.00</b>
Organismos Financieros Internacionales			0.00	0.00
Deuda Bilateral			0.00	0.00
Títulos y Valores			0.00	0.00
Arrendamientos Financieros			0.00	0.00
<b>Subtotal a Largo Plazo</b>			<b>2,207,137,578.54</b>	<b>2,197,158,852.25</b>
<b>Otros Pasivos</b>			<b>214,960,373.37</b>	<b>261,265,838.98</b>
<b>Total Deuda y Otros Pasivos</b>			<b>2,471,682,141.29</b>	<b>2,506,249,949.20</b>

Bajo protesta de decir verdad declaramos que los Estados Financieros y sus Notas, son razonablemente correctos y son responsabilidad del emisor

  
Jezrael Isaac Larracilla Pérez  
Secretario de Administración y Finanzas

  
C.P. José Gerardo Olvera Rivas  
Tesorero de la Secretaría de Administración y Finanzas





## PODER EJECUTIVO DEL ESTADO DE CAMPECHE

## ESTADO ANALÍTICO DE INGRESOS

DEL 01 DE ENERO AL 31 DE MARZO DE 2022

CAMPECHE  
GOBIERNO DE TODOS

RUBRO DE INGRESOS	INGRESO					
	ESTIMADO	AMPLIACIONES Y REDUCCIONES	MODIFICADO	DEVENGADO	RECAUDADO	DIFERENCIA
	(1)	(2)	(3=1+2)	(4)	(5)	(6=5-1)
Impuestos	1,667,820,079.00	0.00	1,667,820,079.00	520,785,881.50	520,785,881.50	-1,147,034,197.50
Cuotas y Aportaciones de Seguridad Social	0.00	0.00	0.00	0.00	0.00	0.00
Contribuciones de Mejoras	0.00	0.00	0.00	0.00	0.00	0.00
Derechos	451,544,046.00	0.00	451,544,046.00	177,532,332.80	177,532,332.80	-274,011,713.20
Productos	17,998,246.00	8,563,299.75	26,561,545.75	26,510,969.30	26,510,969.30	8,512,723.30
Aprovechamientos	13,352,173.00	0.00	13,352,173.00	11,648,380.18	11,641,238.18	-1,710,934.82
Ingresos por Venta de Bienes, Prestación de Servicios y Otros Ingresos	0.00	0.00	0.00	0.00	0.00	0.00
Participaciones, Aportaciones, Convenios, Incentivos Derivados de la Colaboración Fiscal y Fondos de Distintos de Aportaciones	20,199,228,242.00	792,468,976.63	20,991,697,218.63	5,380,804,535.92	5,380,804,535.92	-14,818,423,706.08
Transferencias, Asignaciones, Subsidios y Subvenciones, y Pensiones y Jubilaciones	0.00	0.00	0.00	0.00	0.00	0.00
Ingresos Derivados de Financiamientos	0.00	0.00	0.00	0.00	0.00	0.00
TOTAL	22,349,942,786.00	801,032,276.38	23,150,975,062.38	6,117,282,099.70	6,117,274,957.70	-16,232,667,828.30
				Ingresos Excedentes		0.00

ESTADO ANALÍTICO DE INGRESOS POR FUENTE DE FINANCIAMIENTO	INGRESO					
	ESTIMADO	AMPLIACIONES Y REDUCCIONES2	MODIFICADO	DEVENGADO	RECAUDADO	DIFERENCIA
	(1)	(2)	(3=1+2)	(4)	(5)	(6=5-1)
Ingresos del Poder Ejecutivo, Federal o Estatal y de los Municipios	22,349,942,786.00	801,032,276.38	23,150,975,062.38	6,117,282,099.70	6,117,274,957.70	-16,232,667,828.30
Impuestos	1,667,820,079.00	0.00	1,667,820,079.00	520,785,881.50	520,785,881.50	-1,147,034,197.50
Cuotas y Aportaciones de Seguridad Social	0.00	0.00	0.00	0.00	0.00	0.00
Contribuciones de Mejoras	0.00	0.00	0.00	0.00	0.00	0.00
Derechos	451,544,046.00	0.00	451,544,046.00	177,532,332.80	177,532,332.80	-274,011,713.20
Productos	17,998,246.00	8,563,299.75	26,561,545.75	26,510,969.30	26,510,969.30	8,512,723.30
Aprovechamientos	13,352,173.00	0.00	13,352,173.00	11,648,380.18	11,641,238.18	-1,710,934.82
Participaciones, Aportaciones, Convenios, Incentivos Derivados de la Colaboración Fiscal y Fondos de Distintos de Aportaciones	20,199,228,242.00	792,468,976.63	20,991,697,218.63	5,380,804,535.92	5,380,804,535.92	-14,818,423,706.08
Transferencias, Asignaciones, Subsidios y Subvenciones, y Pensiones y Jubilaciones	0.00	0.00	0.00	0.00	0.00	0.00
Ingresos de los Entes Públicos de los Poderes Legislativo y Judicial, de los Órganos Autónomos y del Sector Paraestatal o Paramunicipal, así como de las Empresas Productivas del Estado	0.00	0.00	0.00	0.00	0.00	0.00
Cuotas y Aportaciones de Seguridad Social	0.00	0.00	0.00	0.00	0.00	0.00
Productos	0.00	0.00	0.00	0.00	0.00	0.00
Ingresos por Venta de Bienes, Prestación de Servicios y Otros Ingresos	0.00	0.00	0.00	0.00	0.00	0.00
Transferencias, Asignaciones, Subsidios y Subvenciones, y Pensiones y Jubilaciones	0.00	0.00	0.00	0.00	0.00	0.00
Ingresos Derivados de Financiamientos	0.00	0.00	0.00	0.00	0.00	0.00
Ingresos Derivados de Financiamientos	0.00	0.00	0.00	0.00	0.00	0.00
TOTAL	22,349,942,786.00	801,032,276.38	23,150,975,062.38	6,117,282,099.70	6,117,274,957.70	-16,232,667,828.30
				Ingresos Excedentes		0.00

L.A.E. JOSÉ DOLORES PÉREZ CAN

DIRECTOR DE RECAUDACIÓN

C.P. INIGO YÁÑEZ AVILÉS

ADMINISTRADOR GENERAL DEL SERVICIO DE ADMINISTRACIÓN FISCAL DEL  
ESTADO DE CAMPECHE

JEZRAEL ISAAC LARRACILLA PÉREZ

SECRETARIO DE ADMINISTRACIÓN Y FINANZAS





PODER EJECUTIVO DEL ESTADO DE CAMPECHE  
Estado Analítico del Ejercicio del Presupuesto de Egresos  
Clasificación Administrativa  
Del 01/01/2022 al 31/03/2022



CAMPECHE  
GOBIERNO DE TODOS

Concepto	Egresos					Subejercicio 6 = (3 - 4)
	Aprobado	Ampliaciones/ (Reducciones)	Modificado	Devengado	Pagado	
	1	2	3 = (1 + 2)	4	5	
COORDINACIÓN GENERAL DE LA OFICINA DE LA GOBERNADORA O DEL GOBERNADOR DEL ESTADO	177,822,899.00	23,093,139.67	200,916,038.67	28,540,906.07	28,186,465.31	172,375,132.60
SECRETARÍA DE GOBIERNO	575,923,938.00	(2,031,179.23)	573,892,758.77	79,964,755.45	77,865,264.93	493,928,003.32
SECRETARÍA DE ADMINISTRACIÓN Y FINANZAS	667,959,852.00	(726,497.37)	667,233,354.63	71,442,416.48	69,235,132.84	595,790,938.15
SECRETARÍA DE MODERNIZACIÓN ADMINISTRATIVA E INNOVACIÓN GUBERNAMENTAL	93,928,779.00	300,000.00	94,228,779.00	10,549,340.26	10,418,836.71	83,679,438.74
SECRETARÍA DE EDUCACIÓN	5,433,077,109.00	18,119,705.34	5,451,196,814.34	1,159,138,908.09	1,158,634,915.86	4,292,057,906.25
SECRETARÍA DE SALUD	298,897,055.00	(497,396.34)	298,399,658.66	57,974,232.66	57,562,785.13	240,425,426.00
SECRETARÍA DE DESARROLLO TERRITORIAL, URBANO Y OBRAS PÚBLICAS	751,480,825.00	15,279,366.14	766,760,191.14	52,535,828.85	52,295,789.97	714,224,362.29
SECRETARÍA DE DESARROLLO ECONÓMICO	92,773,233.00	122,152.83	92,895,385.83	7,868,209.88	7,773,750.20	85,027,175.95
SECRETARÍA DE DESARROLLO AGROPECUARIO	194,314,807.00	144,031.60	194,458,838.60	12,502,682.68	12,398,254.26	181,956,155.92
SECRETARÍA DE BIENESTAR	242,112,212.00	2,687,005.62	244,799,217.62	15,418,955.83	15,287,617.27	229,380,261.79
SECRETARÍA DE INCLUSIÓN	24,329,275.00	381,989.00	24,711,264.00	2,815,794.33	2,792,702.57	21,895,469.67
SECRETARÍA DE MEDIO AMBIENTE, BIODIVERSIDAD, CAMBIO CLIMÁTICO Y ENERGÍA	170,002,765.00	314,479.68	170,317,244.68	6,728,212.63	6,679,586.01	163,589,032.05
SECRETARÍA DE TURISMO	69,649,900.00	440,169.07	70,090,069.07	11,954,894.60	11,545,716.42	58,135,174.47
SECRETARÍA DE PROTECCIÓN Y SEGURIDAD CIUDADANA	684,032,050.00	16,136,608.44	700,168,658.44	106,864,363.82	105,597,691.85	593,304,294.62
SECRETARÍA DE PROTECCIÓN CIVIL	120,271,455.00	3,680,504.73	123,951,959.73	8,971,830.52	8,867,892.09	114,980,129.21
CONSEJERÍA JURÍDICA	34,952,379.00	589,300.00	35,541,679.00	4,631,327.62	4,606,823.50	30,910,351.38
SECRETARÍA DE LA CONTRALORÍA	71,130,029.00	7,922.42	71,137,951.42	14,910,765.87	14,796,257.55	56,227,185.55
FISCALÍA GENERAL DEL ESTADO DE CAMPECHE	454,918,284.00	6,436,558.70	461,354,842.70	63,223,022.01	62,576,646.48	398,131,820.69
PROVISIONES DEL ESTADO	169,916,369.00	0.00	169,916,369.00	0.00	0.00	169,916,369.00
DEUDA PÚBLICA	273,144,349.00	0.00	273,144,349.00	57,674,305.09	57,674,305.09	215,470,043.91
PODER LEGISLATIVO	247,532,125.00	36,980.00	247,569,105.00	62,473,167.00	62,473,167.00	185,095,938.00
PODER JUDICIAL	329,565,020.00	0.00	329,565,020.00	82,641,247.00	82,641,247.00	246,923,773.00
ÓRGANOS AUTÓNOMOS	276,083,515.00	0.00	276,083,515.00	64,920,862.00	64,920,862.00	211,162,653.00
ORGANISMOS PÚBLICOS DESCENTRALIZADOS	6,351,682,430.00	656,868,966.25	7,008,551,396.25	1,625,430,610.55	1,624,609,689.65	5,383,120,785.70
FIDEICOMISOS PÚBLICOS	47,151,000.00	0.00	47,151,000.00	9,490,000.00	9,490,000.00	37,661,000.00
PARTICIPACIONES Y TRANSFERENCIAS A MUNICIPIOS	4,497,291,132.00	166,404,871.10	4,663,696,003.10	1,232,640,547.14	1,232,640,547.14	3,431,055,455.96
TOTAL DEL GASTO	22,349,942,786.00	907,788,677.65	23,257,731,463.65	4,851,307,186.43	4,841,571,946.83	18,406,424,277.22

Bajo Protesta de decir verdad declaramos que los Estados Financieros y sus notas, son razonablemente correctos y son responsabilidad del emisor

Jezrael Isaac Larracilla Pérez  
Secretario de Administración y Finanzas

C.P. Alicia de Fatima Crisanty Villarino  
Subsecretaria de Programación y Presupuesto





**PODER EJECUTIVO DEL ESTADO DE CAMPECHE**  
**Estado Analítico del Ejercicio del Presupuesto de Egresos**  
**Clasificación Administrativa**  
**Del 01/01/2022 al 31/03/2022**



**CAMPECHE**  
GOBIERNO DE TODOS

Concepto	Egresos					Subejercicio
	Aprobado	Ampliaciones/ (Reducciones)	Modificado	Devengado	Pagado	
	1	2	3 = ( 1 + 2 )	4	5	
PODER EJECUTIVO	21,496,762,126.00	907,751,697.65	22,404,513,823.65	4,641,271,910.43	4,631,536,670.83	17,763,241,913.22
PODER LEGISLATIVO	247,532,125.00	36,980.00	247,569,105.00	62,473,167.00	62,473,167.00	185,095,938.00
PODER JUDICIAL	329,565,020.00	0.00	329,565,020.00	82,641,247.00	82,641,247.00	246,923,773.00
ORGANOS AUTONOMOS	276,083,515.00	0.00	276,083,515.00	64,920,862.00	64,920,862.00	211,162,653.00
TOTAL DEL GASTO	22,349,942,786.00	907,788,677.65	23,257,731,463.65	4,851,307,186.43	4,841,571,946.83	18,406,424,277.22

Bajo Protesta de decir verdad declaramos que los Estados Financieros y sus notas, son razonablemente correctos y son responsabilidad del emisor

Jezrael Isaac Larracilla Pérez  
Secretario de Administración y Finanzas

C.P. Alicia de Fátima Crisanty Villarino  
Subsecretaria de Programación y Presupuesto



PODER EJECUTIVO DEL ESTADO DE CAMPECHE  
Estado Analítico del Ejercicio del Presupuesto de Egresos  
Clasificación Administrativa  
Del 01/01/2022 al 31/03/2022



CAMPECHE  
GOBIERNO DE TODOS

Concepto	Egresos					Subejercicio 6 = (3 - 4)
	Aprobado	Ampliaciones/ (Reducciones)	Modificado	Devengado	Pagado	
	1	2	3 = (1 + 2)	4	5	
ENTIDADES PARAESTATALES Y FIDEICOMISOS NO EMPRESARIALES Y NO FINANCIEROS	6,398,833,430.00	656,868,966.25	7,055,702,396.25	1,634,920,610.55	1,634,099,689.65	5,420,781,785.70
INSTITUCIONES PÚBLICAS DE SEGURIDAD SOCIAL	0.00	0.00	0.00	0.00	0.00	0.00
ENTIDADES PARAESTATALES EMPRESARIALES NO FINANCIERAS CON PARTICIPACIÓN ESTATAL MAYORITARIA	0.00	0.00	0.00	0.00	0.00	0.00
FIDEICOMISOS EMPRESARIALES NO FINANCIEROS CON PARTICIPACIÓN ESTATAL MAYORITARIA	0.00	0.00	0.00	0.00	0.00	0.00
ENTIDADES PARAESTATALES EMPRESARIALES FINANCIERAS MONETARIAS CON PARTICIPACION ESTATAL MAYORITARIA	0.00	0.00	0.00	0.00	0.00	0.00
ENTIDADES PARAESTATALES EMPRESARIALES FINANCIERAS NO MONETARIAS CON PARTICIPACION ESTATAL MAYORITARIA	0.00	0.00	0.00	0.00	0.00	0.00
FIDEICOMISOS FINANCIEROS PUBLICOS CON PARTICIPACION ESTATAL MAYORITARIA	0.00	0.00	0.00	0.00	0.00	0.00
TOTAL DEL GASTO	6,398,833,430.00	656,868,966.25	7,055,702,396.25	1,634,920,610.55	1,634,099,689.65	5,420,781,785.70

Bajo Protesta de decir verdad declaramos que los Estados Financieros y sus notas, son razonablemente correctos y son responsabilidad del emisor

Jezrael Isaac Larracilla Pérez  
Secretario de Administración y Finanzas

C. P. Alicia de Fátima Crisanty Villarino  
Subsecretaria de Programación y Presupuesto





**PODER EJECUTIVO DEL ESTADO DE CAMPECHE**  
**Estado Analítico del Ejercicio del Presupuesto de Egresos**  
**Clasificación Económica (por Tipo de Gasto)**  
**Del 01/01/2022 al 31/03/2022**



**CAMPECHE**  
GOBIERNO DE TODOS

Concepto	Egresos					Subejercicio
	Aprobado	Ampliaciones/ (Reducciones)	Modificado	Devengado	Pagado	
	1	2	3 = ( 1 + 2 )	4	5	
GASTO CORRIENTE	17,835,545,377.00	718,497,955.39	18,554,043,332.39	3,808,827,075.12	3,799,091,835.52	14,745,216,257.27
GASTO DE CAPITAL	1,884,457,739.00	134,954,504.84	2,019,412,243.84	346,449,139.50	346,449,139.50	1,672,963,104.34
AMORTIZACIÓN DE LA DEUDA Y DISMINUCIÓN DE PASIVOS	49,584,189.00	0.00	49,584,189.00	11,737,657.70	11,737,657.70	37,846,531.30
PENSIONES Y JUBILACIONES	1,008,540.00	0.00	1,008,540.00	0.00	0.00	1,008,540.00
PARTICIPACIONES	2,579,346,941.00	54,336,217.42	2,633,683,158.42	684,293,314.11	684,293,314.11	1,949,389,844.31
TOTAL DEL GASTO	22,349,942,786.00	907,788,677.65	23,257,731,463.65	4,851,307,186.43	4,841,571,946.83	18,406,424,277.22

Bajo Protesta de decir verdad declaramos que los Estados Financieros y sus notas, son razonablemente correctos y son responsabilidad del emisor

Jezrael Isaac Larradilla Pérez  
Secretario de Administración y Finanzas

C.P. Alicia de Fatima Crisanty Villarino  
Subsecretaria de Programación y Presupuesto



PODER EJECUTIVO DEL ESTADO DE CAMPECHE  
Estado Analítico del Ejercicio del Presupuesto de Egresos  
Clasificación Por Objeto del Gasto (Capítulo y Concepto)  
Del 01/01/2022 al 31/03/2022



**CAMPECHE**  
GOBIERNO DE TODOS

Concepto	Egresos					Subejercicio
	Aprobado	Ampliaciones / (Reducciones)	Modificado	Devengado	Pagado	
	1	2	3 = (1 + 2)	4	5	
SERVICIOS PERSONALES	6,992,286,727.00	3,235,148.61	6,995,521,875.61	1,494,831,447.73	1,494,831,447.73	5,500,690,427.88
REMUNERACIONES AL PERSONAL DE CARACTER PERMANENTE	3,839,239,769.00	31,012,696.39	3,870,252,465.39	887,657,446.13	887,657,446.13	2,982,595,019.26
REMUNERACIONES AL PERSONAL DE CARACTER TRANSITORIO	72,522,493.00	4,121,402.41	76,643,895.41	15,665,599.05	15,665,599.05	60,978,296.36
REMUNERACIONES ADICIONALES Y ESPECIALES	1,502,897,800.00	(8,790,319.33)	1,494,107,480.67	313,757,675.49	313,757,675.49	1,180,349,805.18
SEGURIDAD SOCIAL	999,076,625.00	(25,043,873.84)	974,032,751.16	160,818,332.18	160,818,332.18	813,214,418.98
OTRAS PRESTACIONES SOCIALES Y ECONOMICAS	78,965,757.00	18,775,764.98	97,741,521.98	42,249,929.36	42,249,929.36	55,491,592.62
PREVISIONES	5,341,321.00	0.00	5,341,321.00	0.00	0.00	5,341,321.00
PAGO DE ESTIMULOS A SERVIDORES PUBLICOS	494,242,962.00	(16,840,522.00)	477,402,440.00	74,682,465.52	74,682,465.52	402,719,974.48
MATERIALES Y SUMINISTROS	566,251,728.00	2,531,264.30	568,782,992.30	21,791,834.05	19,468,610.34	546,991,158.25
MATERIALES DE ADMINISTRACION, EMISION DE DOCUMENTOS Y ARTICULOS OFICIALES	175,183,484.00	(3,194,103.72)	171,989,380.28	1,794,201.51	1,676,264.92	170,195,178.77
ALIMENTOS Y UTENSILIOS	82,650,800.00	433,718.25	83,084,518.25	7,742,170.23	5,917,764.57	75,342,348.02
MATERIAS PRIMAS Y MATERIALES DE PRODUCCION Y COMERCIALIZACIÓN	6,475.00	(1,830.00)	4,645.00	0.00	0.00	4,645.00
MATERIALES Y ARTICULOS DE CONSTRUCCION Y DE REPARACIÓN	10,555,459.00	(143,261.59)	10,412,197.41	201,576.56	193,216.71	10,210,620.85
PRODUCTOS QUIMICOS, FARMACEUTICOS Y DE LABORATORIO	75,846,390.00	(625,259.94)	75,221,130.06	4,365,536.71	4,364,654.17	70,855,593.35
COMBUSTIBLES, LUBRICANTES Y ADITIVOS	156,457,146.00	(767,046.32)	155,690,099.68	1,026,918.29	1,001,625.80	154,663,181.39
VESTUARIO, BLANCOS, PRENDAS DE PROTECCION Y ARTICULOS DEPORTIVOS	38,561,283.00	6,259,806.45	44,821,089.45	5,127,154.17	5,126,754.16	39,693,935.28
MATERIALES Y SUMINISTROS PARA SEGURIDAD	2,667,690.00	275,739.49	2,943,429.49	539.49	539.49	2,942,890.00
HERRAMIENTAS, REFACCIONES Y ACCESORIOS MENORES	24,323,001.00	293,501.68	24,616,502.68	1,533,737.09	1,187,790.52	23,082,765.59
SERVICIOS GENERALES	1,138,916,194.00	35,676,741.68	1,174,592,935.68	125,882,198.52	119,291,103.53	1,048,710,737.16
SERVICIOS BÁSICOS	169,494,306.00	87,311.67	169,581,617.67	22,105,681.21	22,102,694.39	147,475,936.46
SERVICIOS DE ARRENDAMIENTO	136,702,457.00	(533,432.87)	136,169,024.13	2,911,904.44	2,840,487.08	133,257,119.69
SERVICIOS PROFESIONALES, CIENTIFICOS, TECNICOS Y OTROS SERVICIOS	200,248,297.00	(405,131.32)	199,843,165.68	20,840,765.70	19,071,769.22	179,002,399.98
SERVICIOS FINANCIEROS, BANCARIOS Y COMERCIALES	70,673,949.00	1,763,531.38	72,437,480.38	7,142,833.99	7,142,833.99	65,294,646.39
SERVICIOS DE INSTALACION, REPARACION, MANTENIMIENTO Y CONSERVACION	247,765,344.00	16,840,705.65	264,606,049.65	35,328,817.75	35,200,094.20	229,277,231.90
SERVICIOS DE COMUNICACIÓN SOCIAL Y PUBLICIDAD	94,116,704.00	15,076,881.06	109,193,585.06	14,603,173.05	14,597,663.05	94,590,412.01
SERVICIOS DE TRASLADO Y VIATICOS	20,982,635.00	(476,490.63)	20,506,144.37	2,407,196.21	1,976,784.53	18,098,948.16
SERVICIOS OFICIALES	68,157,277.00	3,056,156.27	71,213,433.27	3,623,049.30	3,541,589.30	67,590,383.97
OTROS SERVICIOS GENERALES	130,775,225.00	267,210.47	131,042,435.47	16,918,776.87	12,817,187.77	114,123,658.60
TRANSFERENCIAS, ASIGNACIONES, SUBSIDIOS Y OTRAS AYUDAS	7,763,029,363.00	667,483,709.78	8,430,513,072.78	1,884,905,012.86	1,884,084,091.96	6,545,608,059.92
TRANSFERENCIAS INTERNAS Y ASIGNACIONES AL SECTOR PUBLICO	896,925,990.00	5,730,282.79	902,656,272.79	222,005,187.98	222,005,187.98	680,651,084.81
TRANSFERENCIAS AL RESTO DEL SECTOR PUBLICO	6,351,682,430.00	656,868,966.25	7,008,551,396.25	1,625,430,610.55	1,624,609,689.65	5,383,120,785.70
SUBSIDIOS Y SUBVENCIONES	72,000,000.00	0.00	72,000,000.00	0.00	0.00	72,000,000.00
AYUDAS SOCIALES	394,261,403.00	4,884,460.74	399,145,863.74	27,979,214.33	27,979,214.33	371,166,649.41
PENSIONES Y JUBILACIONES	0.00	0.00	0.00	0.00	0.00	0.00
TRANSFERENCIAS A FIDEICOMISOS, MANDATOS Y OTROS ANALOGOS	47,151,000.00	0.00	47,151,000.00	9,490,000.00	9,490,000.00	37,661,000.00
TRANSFERENCIAS A LA SEGURIDAD SOCIAL	1,008,540.00	0.00	1,008,540.00	0.00	0.00	1,008,540.00
DONATIVOS	0.00	0.00	0.00	0.00	0.00	0.00
TRANSFERENCIAS AL EXTERIOR	0.00	0.00	0.00	0.00	0.00	0.00
BIENES MUEBLES, INMUEBLES E INTANGIBLES	140,500,097.00	19,117,967.57	159,618,064.57	8,985,998.12	8,985,998.12	150,632,066.45
MOBILIARIO Y EQUIPO DE ADMINISTRACION	35,676,045.00	1,583,833.14	37,259,878.14	1,385,118.89	1,385,118.89	35,874,759.25
MOBILIARIO Y EQUIPO EDUCACIONAL Y RECREATIVO	265,630.00	5,903,101.39	6,168,731.39	216,838.51	216,838.51	5,951,892.88
EQUIPO E INSTRUMENTAL MEDICO Y DE LABORATORIO	69,000.00	492,452.32	561,452.32	121,800.00	121,800.00	439,652.32
VEHICULOS Y EQUIPO DE TRANSPORTE	77,770,430.00	(3,700,495.00)	74,069,935.00	1,672,889.00	1,672,889.00	72,397,046.00
EQUIPO DE DEFENSA Y SEGURIDAD	0.00	11,912,754.00	11,912,754.00	0.00	0.00	11,912,754.00





PODER EJECUTIVO DEL ESTADO DE CAMPECHE  
Estado Analítico del Ejercicio del Presupuesto de Egresos  
Clasificación Por Objeto del Gasto (Capítulo y Concepto)  
Del 01/01/2022 al 31/03/2022



**CAMPECHE**  
GOBIERNO DE TODOS

Concepto	Egresos					Subejercicio
	Aprobado	Ampliaciones / (Reducciones)	Modificado	Devengado	Pagado	
	1	2	3 = (1 + 2)	4	5	
MAQUINARIA, OTROS EQUIPOS Y HERRAMIENTAS	20,403,332.00	7,196,470.72	27,599,802.72	5,547,351.72	5,547,351.72	22,052,451.00
ACTIVOS BIOLOGICOS	0.00	0.00	0.00	0.00	0.00	0.00
BIENES INMUEBLES	0.00	0.00	0.00	0.00	0.00	0.00
ACTIVOS INTANGIBLES	6,315,660.00	(4,270,149.00)	2,045,511.00	42,000.00	42,000.00	2,003,511.00
INVERSIÓN PÚBLICA	693,992,888.00	8,456,868.63	702,449,756.63	12,724,587.96	12,724,587.96	689,725,168.67
OBRA PÚBLICA EN BIENES DE DOMINIO PUBLICO	684,262,540.00	6,724,587.96	690,987,127.96	12,724,587.96	12,724,587.96	678,262,540.00
OBRA PÚBLICA EN BIENES PROPIOS	9,730,348.00	1,732,280.67	11,462,628.67	0.00	0.00	11,462,628.67
PROYECTOS PRODUCTIVOS Y ACCIONES DE FOMENTO	0.00	0.00	0.00	0.00	0.00	0.00
INVERSIONES FINANCIERAS Y OTRAS PROVISIONES	184,215,368.00	3,369,434.98	187,584,802.98	1,341,723.96	1,341,723.96	186,243,079.02
INVERSIONES PARA EL FOMENTO DE ACTIVIDADES PRODUCTIVAS	0.00	0.00	0.00	0.00	0.00	0.00
ACCIONES Y PARTICIPACIONES DE CAPITAL	0.00	0.00	0.00	0.00	0.00	0.00
COMPRA DE TITULOS Y VALORES	0.00	0.00	0.00	0.00	0.00	0.00
CONCESION DE PRESTAMOS	0.00	0.00	0.00	0.00	0.00	0.00
INVERSIONES EN FIDEICOMISOS, MANDATOS Y OTROS ANALOGOS	0.00	1,341,723.96	1,341,723.96	1,341,723.96	1,341,723.96	0.00
OTRAS INVERSIONES FINANCIERAS	0.00	0.00	0.00	0.00	0.00	0.00
PROVISIONES PARA CONTINGENCIAS Y OTRAS EROGACIONES ESPECIALES	184,215,368.00	2,027,711.02	186,243,079.02	0.00	0.00	186,243,079.02
PARTICIPACIONES Y APORTACIONES	4,597,606,072.00	167,917,542.10	4,765,523,614.10	1,243,170,078.14	1,243,170,078.14	3,522,353,535.96
PARTICIPACIONES	2,579,346,941.00	54,336,217.42	2,633,683,158.42	684,293,314.11	684,293,314.11	1,949,389,844.31
APORTACIONES	1,663,249,044.00	103,587,631.00	1,766,836,675.00	492,571,239.00	492,571,239.00	1,274,265,436.00
CONVENIOS	355,010,087.00	9,993,693.68	365,003,780.68	66,305,525.03	66,305,525.03	298,698,255.65
DEUDA PÚBLICA	273,144,349.00	0.00	273,144,349.00	57,674,305.09	57,674,305.09	215,470,043.91
AMORTIZACION DE LA DEUDA PUBLICA	49,584,189.00	0.00	49,584,189.00	11,737,657.70	11,737,657.70	37,846,531.30
INTERESES DE LA DEUDA PUBLICA	173,560,160.00	0.00	173,560,160.00	45,936,647.39	45,936,647.39	127,623,512.61
COMISIONES DE LA DEUDA PUBLICA	0.00	0.00	0.00	0.00	0.00	0.00
GASTOS DE LA DEUDA PUBLICA	0.00	0.00	0.00	0.00	0.00	0.00
COSTO POR COBERTURAS	0.00	0.00	0.00	0.00	0.00	0.00
APOYOS FINANCIEROS	0.00	0.00	0.00	0.00	0.00	0.00
ADEUDOS DE EJERCICIOS FISCALES ANTERIORES (ADEFAS)	50,000,000.00	0.00	50,000,000.00	0.00	0.00	50,000,000.00
TOTAL DEL GASTO	22,349,942,786.00	907,788,677.65	23,257,731,463.65	4,851,307,186.43	4,841,571,946.83	18,406,424,277.22

Bajo Protesta de decir verdad declaramos que los Estados Financieros y sus notas, son razonablemente correctos y son responsabilidad del emisor

Jezrael Isaac Larradilla Pérez  
Secretario de Administración y Finanzas

C.P. Alicia de Fátima Crisantay Villarino  
Subsecretaria de Programación y Presupuesto



PODER EJECUTIVO DEL ESTADO DE CAMPECHE  
Estado Analítico del Ejercicio del Presupuesto de Egresos  
Clasificación Funcional (Finalidad y Función)  
Del 01/01/2022 al 31/03/2022



CAMPECHE  
GOBIERNO DE TODOS

Concepto	Egresos					Subejercicio
	Aprobado	Ampliaciones/ (Reducciones)	Modificado	Devengado	Pagado	
	1	2	3 = (1+2)	4	5	
GOBIERNO	4,039,744,563.00	47,954,855.71	4,087,699,418.71	616,750,094.79	609,689,911.39	3,470,949,323.92
LEGISLACIÓN	247,532,125.00	36,980.00	247,569,105.00	62,473,167.00	62,473,167.00	185,095,938.00
JUSTICIA	1,075,548,366.00	4,262,706.04	1,079,811,072.04	199,186,540.29	196,720,169.63	880,624,531.75
COORDINACION DE LA POLITICA DE GOBIERNO	777,509,044.00	23,857,722.37	801,366,766.37	126,034,713.93	125,293,305.27	675,332,052.44
RELACIONES EXTERIORES	0.00	0.00	0.00	0.00	0.00	0.00
ASUNTOS FINANCIEROS Y HACENDARIOS	666,933,629.00	2,364,003.63	669,297,632.63	45,108,564.50	43,185,678.23	624,189,068.13
SEGURIDAD NACIONAL	0.00	0.00	0.00	0.00	0.00	0.00
ASUNTOS DE ORDEN PÚBLICO Y DE SEGURIDAD INTERIOR	963,846,790.00	18,234,296.80	982,081,086.80	135,902,586.68	134,379,059.07	846,178,500.12
OTROS SERVICIOS GENERALES	308,374,609.00	(800,853.13)	307,573,755.87	48,044,522.39	47,638,532.19	259,529,233.48
DESARROLLO SOCIAL	12,782,875,528.00	693,004,603.66	13,475,880,131.66	2,881,167,965.20	2,879,296,364.87	10,594,712,166.46
PROTECCION AMBIENTAL	103,407,678.00	(6,259.54)	103,401,418.46	8,171,475.88	8,113,686.78	95,229,942.58
VIVIENDA Y SERVICIOS A LA COMUNIDAD	730,533,687.00	11,838,470.51	742,372,157.51	59,791,135.71	59,727,128.99	682,581,021.80
SALUD	2,688,426,508.00	126,487,080.09	2,814,913,588.09	753,313,684.19	752,543,353.85	2,061,599,903.90
RECREACIÓN, CULTURA Y OTRAS MANIFESTACIONES SOCIALES	393,605,358.00	(17,205,602.94)	376,399,755.06	53,818,605.03	53,659,772.38	322,581,150.03
EDUCACIÓN	8,171,863,935.00	540,390,544.16	8,712,254,479.16	1,836,485,092.00	1,835,925,597.09	6,875,769,387.16
PROTECCIÓN SOCIAL	415,497,108.00	30,735,617.80	446,232,725.80	144,347,476.47	144,347,476.47	301,885,249.33
OTROS ASUNTOS SOCIALES	279,541,254.00	764,753.58	280,306,007.58	25,240,495.92	24,979,349.31	255,065,511.66
DESARROLLO ECONÓMICO	756,887,214.00	424,347.18	757,311,561.18	63,074,274.21	62,270,818.34	694,237,286.97
ASUNTOS ECONÓMICOS, COMERCIALES Y LABORALES EN GENERAL	136,194,139.00	(182,538.73)	136,011,600.27	20,131,848.06	20,011,859.13	115,879,752.21
AGROPECUARIA, SILVICULTURA, PESCA Y CAZA	257,165,042.00	343,796.15	257,508,838.15	17,535,237.82	17,404,716.18	239,973,600.33
COMBUSTIBLES Y ENERGÍA	77,671,083.00	(10,452.86)	77,660,630.14	1,189,648.00	1,180,753.66	76,470,982.14
MINERÍA, MANUFACTURAS Y CONSTRUCCIÓN	0.00	0.00	0.00	0.00	0.00	0.00
TRANSPORTE	9,284,645.00	(17,277.00)	9,267,368.00	1,525,046.71	1,510,385.98	7,742,321.29
COMUNICACIONES	189,927,610.00	(126,865.31)	189,800,744.69	7,517,750.18	7,425,235.47	182,282,994.51
TURISMO	69,649,900.00	417,684.93	70,067,584.93	11,954,894.60	11,545,716.42	58,112,690.33
CIENCIA, TECNOLOGÍA E INNOVACIÓN	0.00	0.00	0.00	0.00	0.00	0.00
OTRAS INDUSTRIAS Y OTROS ASUNTOS ECONÓMICOS	16,994,795.00	0.00	16,994,795.00	3,219,848.84	3,192,151.50	13,774,946.16
OTRAS NO CLASIFICADAS EN FUNCIONES ANTERIORES	4,770,435,481.00	166,404,871.10	4,936,840,352.10	1,290,314,852.23	1,290,314,852.23	3,646,525,499.87
TRANSACCIONES DE LA DEUDA PÚBLICA / COSTO FINANCIERO DE LA DEUDA	223,144,349.00	0.00	223,144,349.00	57,674,305.09	57,674,305.09	165,470,043.91
TRANSFERENCIAS, PARTICIPACIONES Y APORTACIONES ENTRE DIFERENTES NIVELES Y ORDENES DE GOBIERNO	4,497,291,132.00	166,404,871.10	4,663,696,003.10	1,232,640,547.14	1,232,640,547.14	3,431,055,455.96
SANEAMIENTO DEL SISTEMA FINANCIERO	0.00	0.00	0.00	0.00	0.00	0.00
ADEUDOS DE EJERCICIOS FISCALES ANTERIORES	50,000,000.00	0.00	50,000,000.00	0.00	0.00	50,000,000.00
TOTAL DEL GASTO	22,349,942,786.00	907,788,677.65	23,257,731,463.65	4,851,307,186.43	4,841,571,946.83	18,406,424,277.22

Bojo Protesta de decir verdad declaramos que los Estados Financieros y sus notas, son razonablemente correctos y son responsabilidad del emisor

Jezrael Isaac Larracilla Pérez  
Secretario de Administración y Finanzas

C.P. Alicia de Fátima Crisanty Villarino  
Subsecretaria de Programación y Presupuesto



Informe Trimestral  
Poder Ejecutivo del Estado de Campeche  
Endeudamiento Neto  
Del 1 de Enero al 31 de Marzo del 2022

Identificación de Crédito o Instrumento	Contratación/Colocació	Amortización	Endeudamiento Neto
	A	B	C = A - B
<b>Créditos Bancarios</b>			
Contrato de Crédito Simple en Cuenta Corriente No. 1705	0.00	3,843,994.38	-3,843,994.38
Contrato de Crédito Simple en Cuenta Corriente No. 1707	0.00	1,180,185.98	-1,180,185.98
Contrato de Crédito Simple en Cuenta Corriente No. 1708	0.00	738,446.19	-738,446.19
Contrato de Crédito Simple en Cuenta Corriente	0.00	3,056,624.46	-3,056,624.46
Contrato de Crédito Simple en Cuenta Corriente	0.00	2,918,406.69	-2,918,406.69
<b>Total Créditos Bancarios</b>	<b>0.00</b>	<b>11,737,657.70</b>	<b>-11,737,657.70</b>

<b>Otros Instrumentos de Deuda</b>			
	-	-	-
<b>Total Otros Instrumentos de Deuda</b>	<b>-</b>	<b>-</b>	<b>-</b>
<b>TOTAL</b>	<b>-</b>	<b>11,737,657.70</b>	<b>(11,737,657.70)</b>

FONREC, PROFISE Bonos cupón cero adquiridos a través del Gobierno Federal, quien pagará a la fecha de vencimiento por cuenta y orden del Estado todo el capital de los créditos adquiridos. El Estado solo paga los intereses mensualmente. La tasa de interés es la suma promedio de las tasas de cada una de las disposiciones que conforman cada uno de los bonos cupón cero en comento.

JEZRAEL ISAAC LARRACILLA PÉREZ  
SECRETARIO DE ADMINISTRACIÓN Y FINANZAS

JOSÉ GERARDO OLVERA RIVAS  
TESORERO DE LA SECRETARÍA DE ADMINISTRACIÓN Y FINANZAS

Informe Trimestral  
Poder Ejecutivo del Estado de Campeche  
Intereses de la Deuda  
Del 1 de Enero al 31 de Marzo del 2022

Identificación de Crédito o Instrumento	Devengado	Pagado
<b>Créditos Bancarios</b>		
Contrato de Crédito Simple en Cuenta Corriente No. 1705	7,488,046.56	7,488,046.56
Contrato de Crédito Simple en Cuenta Corriente No. 1707	2,468,246.52	2,468,246.52
Contrato de Crédito Simple en Cuenta Corriente No. 1708	1,544,388.11	1,544,388.11
Contrato de Crédito Simple en Cuenta Corriente	12,494,911.58	12,494,911.58
Contrato de Crédito Simple en Cuenta Corriente	12,189,355.81	12,189,355.81
<b>Total Créditos Bancarios</b>	<b>36,184,948.58</b>	<b>36,184,948.58</b>

<b>Otros Instrumentos de Deuda</b>		
Emisiones bursátiles. FONREC Contrato de Crédito Simple en Cuenta Corriente No. 10549	1,790,885.40	1,790,885.40
Emisiones bursátiles. PROFISE Contrato de Crédito Simple en Cuenta Corriente No. 14505	4,171,639.73	4,171,639.73
Emisiones bursátiles. FONREC Contrato de Crédito Simple en Cuenta Corriente No. 16868	1,531,074.28	1,531,074.28
Emisiones bursátiles. FONREC Contrato de Crédito Simple en Cuenta Corriente No. 14504	147,188.04	147,188.04
Emisiones bursátiles. FONREC Contrato de Crédito Simple en Cuenta Corriente No. 23328	2,110,911.36	2,110,911.36
<b>Total Otros Instrumentos de Deuda</b>	<b>9,751,698.81</b>	<b>9,751,698.81</b>

<b>TOTAL</b>	<b>\$ 45,936,647.39</b>	<b>\$ 45,936,647.39</b>
--------------	-------------------------	-------------------------

FONREC, PROFISE Bonos cupón cero adquiridos a través del Gobierno Federal, quien pagará a la fecha de vencimiento por cuenta y orden del Estado todo el capital de los créditos adquiridos. El Estado solo paga los intereses mensualmente. La tasa de interés es la suma promedio de las tasas de cada una de las disposiciones que conforman cada uno de los bonos cupón cero en comento.

JEZRAEL ISAAC LARRACILLA PÉREZ  
SECRETARIO DE ADMINISTRACIÓN Y FINANZAS

JOSÉ GERARDO OLVERA RIVAS  
TESORERO DE LA SECRETARÍA DE ADMINISTRACIÓN Y FINANZAS





PODER EJECUTIVO DEL ESTADO DE CAMPECHE  
Gasto por Categoría Programática  
Del 01/01/2022 al 31/03/2022



CAMPECHE  
GOBIERNO DE TODOS

Concepto	Egresos					Subejercicio
	Aprobado	Ampliaciones/( Reducciones)	Modificado	Devengado	Pagado	
	1	2	3 = (1 + 2)	4	5	
PROGRAMAS	19,549,687,068.00	853,452,460.23	20,403,139,528.23	4,109,339,567.23	4,099,604,327.63	16,293,799,961.00
SUBSIDIOS: SECTOR SOCIAL Y PRIVADO O ENTIDADES FEDERATIVAS Y MUNICIPIOS	3,032,273,930.00	663,189,030.68	3,695,462,960.68	836,614,060.12	836,606,435.60	2,858,848,900.56
SUJETOS A REGLAS DE OPERACIÓN	68,154,068.00	(346,651.11)	67,807,416.89	583,385.69	575,761.17	67,224,031.20
OTROS SUBSIDIOS	2,964,119,862.00	663,535,681.79	3,627,655,543.79	836,030,674.43	836,030,674.43	2,791,624,869.36
DESEMPEÑO DE LAS FUNCIONES	6,060,169,743.00	(5,517,758.16)	6,054,651,984.84	992,351,733.63	984,812,822.86	5,062,300,251.21
PRESTACIÓN DE SERVICIOS PÚBLICOS	3,832,108,474.00	(34,341,696.54)	3,797,766,777.46	682,358,975.12	676,587,173.72	3,115,407,802.34
PROVISION DE BIENES PUBLICOS	0.00	0.00	0.00	0.00	0.00	0.00
PLANEACION, SEGUIMIENTO Y EVALUACION DE POLITICAS PUBLICAS	469,898,464.00	23,998,393.17	493,896,857.17	65,450,899.23	64,854,434.76	428,445,957.94
PROMOCION Y FOMENTO	720,034,845.00	882,153.42	720,916,998.42	102,826,260.49	101,961,903.33	618,090,737.93
REGULACION Y SUPERVISION	0.00	0.00	0.00	0.00	0.00	0.00
FUNCIONES DE LAS FUERZAS ARMADAS (ÚNICAMENTE GOBIERNO FEDERAL)	0.00	0.00	0.00	0.00	0.00	0.00
ESPECIFICOS	674,887,558.00	1,415,433.10	676,302,991.10	98,259,005.15	98,222,084.13	578,043,985.95
PROYECTOS DE INVERSIÓN	363,240,402.00	2,527,958.69	365,768,360.69	43,456,593.64	43,187,226.92	322,311,767.05
ADMINISTRATIVOS Y DE APOYO	807,356,293.00	23,356,412.40	830,712,705.40	117,229,817.87	115,145,051.99	713,482,887.53
APOYO AL PROCESO PRESUPUESTARIO Y PARA MEJORAR LA EFICIENCIA INSTITUCIONAL	636,245,284.00	24,447,263.74	660,692,547.74	77,520,213.42	75,554,154.30	583,172,334.32
APOYO A LA FUNCIÓN PÚBLICA Y AL MEJORAMIENTO DE LA GESTIÓN	171,111,009.00	(1,090,851.34)	170,020,157.66	39,709,604.45	39,590,897.69	130,310,553.21
OPERACIONES AJENAS	0.00	0.00	0.00	0.00	0.00	0.00
COMPROMISOS	90,271,455.00	3,340,181.85	93,611,636.85	8,971,830.52	8,867,892.09	84,639,806.33
OBLIGACIONES DE CUMPLIMIENTO DE RESOLUCIÓN JURISDICCIONAL	0.00	0.00	0.00	0.00	0.00	0.00
DESASTRES NATURALES	90,271,455.00	3,340,181.85	93,611,636.85	8,971,830.52	8,867,892.09	84,639,806.33
OBLIGACIONES	48,413,393.00	0.00	48,413,393.00	10,237,210.67	10,237,210.67	38,176,182.33
PENSIONES Y JUBILACIONES	48,413,393.00	0.00	48,413,393.00	10,237,210.67	10,237,210.67	38,176,182.33
APORTACIONES A LA SEGURIDAD SOCIAL	0.00	0.00	0.00	0.00	0.00	0.00
APORTACIONES A FONDOS DE ESTABILIZACIÓN	0.00	0.00	0.00	0.00	0.00	0.00
APORTACIONES A FONDOS DE INVERSIÓN Y REESTRUCTURA DE PENSIONES	0.00	0.00	0.00	0.00	0.00	0.00
PROGRAMAS DE GASTO FEDERALIZADO (GOBIERNO FEDERAL)	9,511,202,254.00	169,084,593.46	9,680,286,847.46	2,143,934,914.42	2,143,934,914.42	7,536,351,933.04
GASTO FEDERALIZADO	9,511,202,254.00	169,084,593.46	9,680,286,847.46	2,143,934,914.42	2,143,934,914.42	7,536,351,933.04
PARTICIPACIONES A ENTIDADES FEDERATIVAS Y MUNICIPIOS	2,527,111,369.00	54,336,217.42	2,581,447,586.42	684,293,314.11	684,293,314.11	1,897,154,272.31
COSTO FINANCIERO, DEUDA O APOYOS A DEUDORES Y AHORRADORES DE LA BANCA	223,144,349.00	0.00	223,144,349.00	57,674,305.09	57,674,305.09	165,470,043.91
ADEUDOS DE EJERCICIOS FISCALES ANTERIORES	50,000,000.00	0.00	50,000,000.00	0.00	0.00	50,000,000.00
TOTAL DEL GASTO	22,349,942,786.00	907,788,677.65	23,257,731,463.65	4,851,307,186.43	4,841,571,946.83	18,406,424,277.22

Bajo Protesta de decir verdad declaramos que los Estados Financieros y sus notas, son razonablemente correctos y son responsabilidad del emisor

Jezrael Isaac Larracilla Pérez  
Secretario de Administración y Finanzas

C.P. Alicia de Fatima Crisantó Villarino  
Subsecretario de Programación y Presupuesto



PODER EJECUTIVO DEL ESTADO DE CAMPECHE

Flujo de Fondos

Del 1 de enero al 31 de marzo de 2022


(Cifras en pesos)




**CAMPECHE**  
GOBIERNO DE TODOS

Concepto	Estimado / Aprobado	Devengado	Recaudado / Pagado
<b>Rubros de Ingresos</b>	<b>22,349,942,786.00</b>	<b>6,117,282,099.70</b>	<b>6,117,274,957.70</b>
Impuestos	1,667,820,079.00	520,785,881.50	520,785,881.50
Cuotas y Aportaciones de Seguridad Social	0.00	0.00	0.00
Contribuciones de Mejoras	0.00	0.00	0.00
Derechos	451,544,046.00	177,532,332.80	177,532,332.80
Productos	17,998,246.00	26,510,969.30	26,510,969.30
Aprovechamientos	13,352,173.00	11,648,380.18	11,641,238.18
Ingresos por Venta de Bienes, Prestación de Servicios y Otros Ingresos	0.00	0.00	0.00
Participaciones, Aportaciones, Convenios, Incentivos Derivados de la Colaboración Fiscal y Fondos Distintos de Aportaciones	20,199,228,242.00	5,380,804,535.92	5,380,804,535.92
Transferencias, Asignaciones, Subsidios y Subvenciones, y Pensiones y Jubilaciones	0.00	0.00	0.00
Ingresos Derivados de Financiamientos	0.00	0.00	0.00
<b>Capítulos de Gasto</b>	<b>22,349,942,786.00</b>	<b>4,851,307,186.43</b>	<b>4,841,571,946.83</b>
Servicios Personales	6,992,286,727.00	1,494,831,447.73	1,494,831,447.73
Materiales y Suministros	566,251,728.00	21,791,834.05	19,468,610.34
Servicios Generales	1,138,916,194.00	125,882,198.52	119,291,103.53
Transferencias, Asignaciones, Subsidios y Otras Ayudas	7,763,029,363.00	1,884,905,012.86	1,884,084,091.96
Bienes Muebles, Inmuebles e Intangibles	140,500,097.00	8,985,998.12	8,985,998.12
Inversión Pública	693,992,888.00	12,724,587.96	12,724,587.96
Inversiones Financieras y Otras Provisiones	184,215,368.00	1,341,723.96	1,341,723.96
Participaciones y Aportaciones	4,597,606,072.00	1,243,170,078.14	1,243,170,078.14
Deuda Pública	273,144,349.00	57,674,305.09	57,674,305.09
<b>Total de las operaciones</b>	<b>0.00</b>	<b>1,265,974,913.27</b>	<b>1,275,703,010.87</b>

Bajo protesta de decir verdad declaramos que los Estados Financieros y sus Notas, son razonablemente correctos y son responsabilidad del emisor.

  
C.P. Alicia de Fátima Crisanty Villarino  
Subsecretaría de Programación y Presupuesto

  
Jezrael Isaac Larracilla Pérez  
Secretario de Administración y Finanzas

  
C.P. Inigo Yáñez Avilés  
Administrador General del Servicio de Administración Fiscal del Estado de Campeche





PODER EJECUTIVO DEL ESTADO DE CAMPECHE  
Programas y Proyectos de Inversión  
Del 01/01/2022 al 31/03/2022



CAMPECHE  
GOBIERNO DE TODOS

Concepto	Egresos					Subejercicio
	Aprobado	Ampliaciones/ (Reducciones)	Modificado	Devengado	Pagado	
	1	2	3 = (1 + 2)	4	5	
001 Programa de Gestión y Operación Gubernamental	0.00	172,035.92	172,035.92	0.00	0.00	172,035.92
0002 Actividades de la C. Gobernadora asistidas	0.00	172,035.92	172,035.92	0.00	0.00	172,035.92
002 Gobernabilidad Democrática	0.00	902,105.00	902,105.00	0.00	0.00	902,105.00
0010 Política de Población implementada	0.00	902,105.00	902,105.00	0.00	0.00	902,105.00
004 Programa de Protección de la Seguridad Ciudadana y Vial	2,400,000.00	0.00	2,400,000.00	0.00	0.00	2,400,000.00
0014 Actividades de Apoyo Administrativo	2,400,000.00	0.00	2,400,000.00	0.00	0.00	2,400,000.00
005 Fondo de Aportaciones para el Fortalecimiento de las Entidades Federativas (FAFEF)	232,435,735.00	12,724,587.96	245,160,322.96	12,724,587.96	12,724,587.96	232,435,735.00
0026 Registros inmobiliarios y de comercio modernizados	3,000,000.00	0.00	3,000,000.00	0.00	0.00	3,000,000.00
0031 Equipamiento urbano (construido, ampliado o rehabilitado)	92,062,250.00	12,189,405.41	104,251,655.41	12,189,405.41	12,189,405.41	92,062,250.00
0033 Infraestructura deportiva (construida o rehabilitada)	82,373,485.00	535,182.55	82,908,667.55	535,182.55	535,182.55	82,373,485.00
0039 Construcción de espacios públicos en beneficio de las MIPYMES Campechanas	15,000,000.00	0.00	15,000,000.00	0.00	0.00	15,000,000.00
0041 Apoyos a la construcción y rehabilitación de infraestructura agropecuaria establecida que permita potencializar la producción del campo	18,000,000.00	0.00	18,000,000.00	0.00	0.00	18,000,000.00
0042 Áreas Naturales Protegidas conservadas	2,000,000.00	0.00	2,000,000.00	0.00	0.00	2,000,000.00
0176 Protección, Conservación y vigilancia de la Biodiversidad implementada	6,000,000.00	0.00	6,000,000.00	0.00	0.00	6,000,000.00
0177 Programa de Impulso al Desarrollo, monitoreo y manejo forestal sostenible	10,000,000.00	0.00	10,000,000.00	0.00	0.00	10,000,000.00
0326 Políticas y gobernanza ambiental como medidas para la mitigación del cambio climático	4,000,000.00	0.00	4,000,000.00	0.00	0.00	4,000,000.00
006 Programa de Inclusión y Cohesión Social	49,409.00	281,989.00	331,398.00	281,989.00	281,989.00	49,409.00
0014 Actividades de Apoyo Administrativo	49,409.00	281,989.00	331,398.00	281,989.00	281,989.00	49,409.00
008 Fondo de Aportaciones para la Seguridad Pública (FASP)	107,422,037.00	12,870,346.74	120,292,383.74	8,268,109.12	8,268,109.12	112,024,274.62
0066 Las instituciones de seguridad pública y funcionarios judiciales del Sistema de Justicia Penal se fortalecen en materia de profesionalización	5,202,238.00	1,038,006.84	6,240,244.84	194,187.83	194,187.83	6,046,057.01
0067 Sistema de Justicia fortalecido	78,662,516.00	13,241,686.28	91,904,202.28	5,005,995.26	5,005,995.26	86,898,207.02
0068 Servicio de atención a los ciudadanos que reportan sus emergencias al 911 mejorado	13,190,009.00	(665,672.97)	12,524,336.03	3,067,926.03	3,067,926.03	9,456,410.00
0069 Sistema Estatal y Nacional de Información de Seguridad Pública fortalecido	10,187,274.00	(663,673.41)	9,523,600.59	0.00	0.00	9,523,600.59
0070 Población escolar sensibilizada en temas de cultura de la legalidad, denuncia y participación ciudadana	180,000.00	(80,000.00)	100,000.00	0.00	0.00	100,000.00
010 Recaudación Hacendaria	102,144,767.00	11,230.00	102,155,997.00	0.00	0.00	102,155,997.00
0076 Transferencias realizadas del Sistema de Coordinación Fiscal	50,000.00	0.00	50,000.00	0.00	0.00	50,000.00
0078 Recaudar el peaje por aforo vehicular registrado en la plaza de cobro del Puente La Unidad	102,094,767.00	0.00	102,094,767.00	0.00	0.00	102,094,767.00
0079 Cumplimiento de las obligaciones fiscales verificadas	0.00	11,230.00	11,230.00	0.00	0.00	11,230.00
011 Control del Ejercicio del Gasto Público y Rendición de Cuentas	251,200.00	4,500.00	255,700.00	0.00	0.00	255,700.00
0014 Actividades de Apoyo Administrativo	0.00	4,500.00	4,500.00	0.00	0.00	4,500.00



PODER EJECUTIVO DEL ESTADO DE CAMPECHE  
Programas y Proyectos de Inversión  
Del 01/01/2022 al 31/03/2022



Concepto	Egresos					Subejercicio
	Aprobado	Ampliaciones/ (Reducciones)	Modificado	Devengado	Pagado	
	1	2	3 = (1 + 2)	4	5	
0081 Administración, registro, control y seguimiento del ejercicio del presupuesto realizado	251,200.00	0.00	251,200.00	0.00	0.00	251,200.00
<b>012 Administración de los Recursos Humanos, Materiales y de Servicios y Jubilados y Pensionados del Estado de Campeche</b>	<b>5,400,000.00</b>	<b>0.00</b>	<b>5,400,000.00</b>	<b>0.00</b>	<b>0.00</b>	<b>5,400,000.00</b>
0085 Recursos Humanos, Materiales y de Servicios provistos y administrados	5,400,000.00	0.00	5,400,000.00	0.00	0.00	5,400,000.00
<b>013 Planeación Estratégica e Innovación Gubernamental</b>	<b>4,157,799.00</b>	<b>0.00</b>	<b>4,157,799.00</b>	<b>0.00</b>	<b>0.00</b>	<b>4,157,799.00</b>
0089 Actividades de apoyo y desarrollo Administrativo	339.00	0.00	339.00	0.00	0.00	339.00
0090 Proceso de gestión gubernamental con los otros órdenes de gobierno para la implementación y consolidación de la política pública de Mejora Regulatoria a nivel Estatal y Municipal	761,000.00	0.00	761,000.00	0.00	0.00	761,000.00
0336 Innovación Gubernamental y tecnologías de la información consolidadas	3,396,460.00	0.00	3,396,460.00	0.00	0.00	3,396,460.00
<b>019 Programa de Infraestructura Urbana, Agua Potable y Alcantarillado</b>	<b>57,000,273.00</b>	<b>172,141.58</b>	<b>57,172,414.58</b>	<b>0.00</b>	<b>0.00</b>	<b>57,172,414.58</b>
0014 Actividades de Apoyo Administrativo	0.00	172,141.58	172,141.58	0.00	0.00	172,141.58
0034 Caminos y carreteras (construidos, reconstruidos, modernizados y conservados)	21,153,029.00	0.00	21,153,029.00	0.00	0.00	21,153,029.00
0037 Elaboración y trámites de estudios y/o evaluaciones	35,847,244.00	0.00	35,847,244.00	0.00	0.00	35,847,244.00
<b>020 Fondo para Entidades Federativas y Municipios Productores de Hidrocarburos</b>	<b>388,859,820.00</b>	<b>4,354,368.68</b>	<b>393,214,188.68</b>	<b>23,139,756.46</b>	<b>23,139,756.46</b>	<b>370,074,432.22</b>
0029 Redes de energía eléctrica o alumbrado público (construidas, ampliadas, rehabilitadas)	23,075,256.00	0.00	23,075,256.00	0.00	0.00	23,075,256.00
0031 Equipamiento urbano (construido, ampliado o rehabilitado)	5,840,000.00	0.00	5,840,000.00	0.00	0.00	5,840,000.00
0032 Vialidades (construidas, reconstruidas, conservadas, modernizadas y pavimentadas)	94,381,000.00	0.00	94,381,000.00	0.00	0.00	94,381,000.00
0034 Caminos y carreteras (construidos, reconstruidos, modernizados y conservados)	78,448,250.00	0.00	78,448,250.00	0.00	0.00	78,448,250.00
0036 Obra hidráulica (construida, reconstruida, desazolvada, conservada y/o mantenida)	28,474,350.00	0.00	28,474,350.00	0.00	0.00	28,474,350.00
0038 Guarniciones y/o banquetas (construidas o rehabilitadas)	2,869,000.00	0.00	2,869,000.00	0.00	0.00	2,869,000.00
0042 Áreas Naturales Protegidas conservadas	20,500,000.00	(6,000,000.00)	14,500,000.00	0.00	0.00	14,500,000.00
0127 Gestión integral de residuos sólidos y de manejo especial	0.00	6,000,000.00	6,000,000.00	0.00	0.00	6,000,000.00
0128 Servicio de atención de emergencias y desastres otorgado a la población	30,000,000.00	0.00	30,000,000.00	0.00	0.00	30,000,000.00
0134 Inversión en Infraestructura y elaboración de Proyectos y Estudios	97,771,964.00	7,854,368.68	105,626,332.68	23,139,756.46	23,139,756.46	82,486,576.22
0177 Programa de Impulso al Desarrollo, monitoreo y manejo forestal sostenible	4,000,000.00	0.00	4,000,000.00	0.00	0.00	4,000,000.00
0326 Políticas y gobernanza ambiental como medidas para la mitigación del cambio climático	3,500,000.00	(3,500,000.00)	0.00	0.00	0.00	0.00
<b>026 Fondo de Aportaciones para la Infraestructura Social Estatal (FISE)</b>	<b>63,296,938.00</b>	<b>0.00</b>	<b>63,296,938.00</b>	<b>0.00</b>	<b>0.00</b>	<b>63,296,938.00</b>
0041 Apoyos a la construcción y rehabilitación de infraestructura agropecuaria establecida que permita potencializar la producción del campo	20,000,000.00	0.00	20,000,000.00	0.00	0.00	20,000,000.00
0157 Proyectos de Infraestructura Social Básica realizados	43,296,938.00	0.00	43,296,938.00	0.00	0.00	43,296,938.00





PODER EJECUTIVO DEL ESTADO DE CAMPECHE  
Programas y Proyectos de Inversión  
Del 01/01/2022 al 31/03/2022



Concepto	Egresos					Subejercicio
	Aprobado	Ampliaciones/ (Reducciones)	Modificado	Devengado	Pagado	
	1	2	3 = (1 + 2)	4	5	
032 Prevención de Desastres Naturales y Protección Civil	0.00	1,341,723.96	1,341,723.96	1,341,723.96	1,341,723.96	0.00
0128 Servicio de atención de emergencias y desastres otorgado a la población	0.00	1,341,723.96	1,341,723.96	1,341,723.96	1,341,723.96	0.00
033 Apoyo, Asesoría Técnica y Jurídica a la C. Gobernadora del Estado y a las Dependencias de la Administración Pública Estatal	0.00	393,900.00	393,900.00	393,900.00	393,900.00	0.00
0014 Actividades de Apoyo Administrativo	0.00	393,900.00	393,900.00	393,900.00	393,900.00	0.00
034 Vigilancia y Fiscalización de los Recursos Públicos Ejercidos, y Evaluación de la Gestión Pública	0.00	42,000.00	42,000.00	42,000.00	42,000.00	0.00
0319 Capacitación en temas de participación ciudadana realizada	0.00	42,000.00	42,000.00	42,000.00	42,000.00	0.00
061 Programa de Fortalecimiento Financiero a los Municipios	22,000,000.00	57,246.00	22,057,246.00	57,246.00	57,246.00	22,000,000.00
0283 Subsidio Federal derivado de la recaudación proveniente del derecho por el acceso a museos, monumentos y zonas arqueológicas	0.00	57,246.00	57,246.00	57,246.00	57,246.00	0.00
0284 Aportación a municipios para apoyar sus requerimientos y prioridades financieras y de seguridad pública a sus habitantes (apoyos)	22,000,000.00	0.00	22,000,000.00	0.00	0.00	22,000,000.00
062 Fondo de Aportaciones para Infraestructura Social Municipal (FAISM)	899,039,761.00	101,626,330.00	1,000,666,091.00	300,199,827.00	300,199,827.00	700,466,264.00
0286 Fondo de Aportaciones para Infraestructura Social Municipal (FAISM)	899,039,761.00	101,626,330.00	1,000,666,091.00	300,199,827.00	300,199,827.00	700,466,264.00
TOTAL DEL GASTO	1,884,457,739.00	134,954,504.84	2,019,412,243.84	346,449,139.50	346,449,139.50	1,672,963,104.34

Bajo Protesta de decir verdad declaramos que los Estados Financieros y sus notas, son razonablemente correctos y son responsabilidad del emisor

Jezrael Isaac Jarracilla Pérez  
Secretario de Administración y Finanzas


O.P. Alicia de Fátima Crisanty Villarino  
Subsecretaría de Programación y Presupuesto

**Ente Público: Poder Ejecutivo**  
**Indicadores de Resultados**  
**Del 01/01/2022 al 31/03/2022**

**INFORME DE RESULTADOS DEL INDICADOR**

**MISIÓN** 3 Inclusión, Bienestar y Justicia Social

**RESUMEN DEL INDICADOR**

NOMBRE DEL INDICADOR:	Índice de Desarrollo Humano		
DEFINICIÓN DEL INDICADOR:	Es una medida que sintetiza los logros de un país o región en tres aspectos básicos del Desarrollo Humano: Educación, Salud e Ingreso		
INTERPRETACIÓN DEL INDICADOR:	Los valores del IDH oscilan entre cero y uno. Cuanto más cercano a uno sea el valor, mayor será el avance obtenido por la entidad en relación con los parámetros definidos en el ámbito internacional		
VARIABLES DE LA FORMULA:	Índice de Educación (IE) Índice de Salud (IS) Índice de Ingreso (II)		
UNIDAD DE MEDIDA DE LAS VARIABLES DE LA FÓRMULA:	Índice		
FORMULA:	$IDH= IS^{1/3} * IE^{1/3} * II^{1/3}$		
UNIDAD DE MEDIDA DEL RESULTADO:	Índice		
FRECUENCIA DE MEDICIÓN:	Bianual		
RANGO DE VALOR	0 - 1		
PARAMETROS DE SEMAFORIZACIÓN	POSITIVO	0.747-1	
	ACEPTABLE	0.734-0.746	
	NO ACEPTABLE	Menor a 0.733	

**SEGUIMIENTO DEL PROCESO DEL INDICADOR**

<b>AÑO</b>	2022
<b>PERIODO</b>	AÑO 2012- AÑO 2014
<b>RESULTADO</b>	0.749

**COMENTARIOS**

Índice de Salud (IS), refleja la capacidad básica de contar con una vida larga y se calcula mediante la esperanza de vida; Índice de Educación (IE), mide el progreso relativo de las entidades tomando como referencia los años promedio de escolaridad para personas mayores de 24 años y los años esperados de escolaridad para personas entre 6 y 24 años; e Índice de Ingreso (II), esta dimensión refleja el acceso a recursos que permiten gozar de una vida digna, para calcularlo se usa el Ingreso Nacional Bruto (INB) expresado en términos per cápita y en dólares estadounidenses.

Fuente de Información: Índice de Desarrollo Humano para las entidades federativas, México 2015.

<http://www.mx.undp.org/content/mexico/es/home/library/poverty/indice-de-desarrollo-humano-para-las-entidades-federativas--mexi.html>



Ente Público: Poder Ejecutivo  
Indicadores de Resultados  
Del 01/01/2022 al 31/03/2022

INFORME DE RESULTADOS DEL INDICADOR

MISIÓN 3 Inclusión, Bienestar y Justicia Social

RESUMEN DEL INDICADOR

NOMBRE DEL INDICADOR: Esperanza de vida

DEFINICIÓN DEL INDICADOR: Número de años que en promedio se espera viva una persona al momento de su nacimiento, suponiendo que la tendencia de la mortalidad no variará, ya que el cálculo de este indicador toma como base las tasas de mortalidad para un determinado año.

INTERPRETACIÓN DEL INDICADOR: Una esperanza de vida alta indica un mejor desarrollo económico y social en la población.

VARIABLES DE LA FORMULA: Total de años vividos  
Supervivientes de la edad

UNIDAD DE MEDIDA DE LAS VARIABLES DE LA FÓRMULA: Variable 1: Años  
Variable 2: Persona

FORMULA: Total de años vividos/Supervivientes de la edad

UNIDAD DE MEDIDA DEL RESULTADO: Años

FRECUENCIA DE MEDICIÓN: Anual

RANGO DE VALOR 0 -100

PARAMETROS DE SEMAFORIZACIÓN

POSITIVO	Mayor a 75.3
ACEPTABLE	74.7 -75.3
NO ACEPTABLE	Menor a 74.7



SEGUIMIENTO DEL PROCESO DEL INDICADOR

AÑO	2022
PERÍODO	ENERO -DICIEMBRE 2022
RESULTADO	75.08

COMENTARIOS

Instituto Nacional de Estadística y Geografía (INEGI). CONAPO Consejo Nacional de Población. Indicadores Demográficos de México de 1970 a 2050. Puede consultarse en [http://www.conapo.gob.mx/work/models/CONAPO/Mapa\\_Ind\\_Dem18/index.html](http://www.conapo.gob.mx/work/models/CONAPO/Mapa_Ind_Dem18/index.html)

Ente Público: Poder Ejecutivo  
Indicadores de Resultados  
Del 01/01/2022 al 31/03/2022

INFORME DE RESULTADOS DEL INDICADOR

EJE ESTRATEGICO

1 Justicia Social para el Bienestar

RESUMEN DEL INDICADOR

NOMBRE DEL INDICADOR:

Porcentaje de Población en la Entidad con rezago educativo

DEFINICIÓN DEL INDICADOR:

Personas de 15 años y más en condición de rezago educativo en relación a la población de ese rango de edad

INTERPRETACIÓN DEL INDICADOR:

A menor porcentaje del indicador, mayor número de población que cuenta con educación básica.

VARIABLES DE LA FORMULA:

Población de 15 años y más que no sabe leer ni escribir y/o que no ha iniciado o concluido su educación primaria o secundaria

Población total de 15 años y más del Estado

UNIDAD DE MEDIDA DE LAS VARIABLES DE LA FÓRMULA:

Personas

FORMULA:

$$\left( \frac{\text{Población de 15 años y más que no sabe leer ni escribir y/o que no ha iniciado o concluido su educación primaria o secundaria}}{\text{Población total de 15 años y más del Estado}} \right) \times 100$$

UNIDAD DE MEDIDA DEL RESULTADO:

Porcentaje (%)

FRECUENCIA DE MEDICIÓN:

Anual

RANGO DE VALOR

0 -100

PARAMETROS DE SEMAFORIZACIÓN

POSITIVO

Menor a 34.1

ACEPTABLE

34.1 - 36

NO ACEPTABLE

Mayor a 36



SEGUIMIENTO DEL PROCESO DEL INDICADOR

AÑO

2022

PERÍODO

ENERO - DICIEMBRE 2020

RESULTADO

29.9

COMENTARIOS

Instituto Estatal de la Educación para Adultos, Rezago Educativo en Campeche; puede consultarse en <http://campeche.inea.gob.mx/archivos/rezago-educativo/estatal/rezago-educativo-campeche-2020.pdf>






Ente Público: Poder Ejecutivo  
Indicadores de Resultados  
Del 01/01/2022 al 31/03/2022

INFORME DE RESULTADOS DEL INDICADOR

MISIÓN 3 Inclusión, Bienestar y Justicia Social

RESUMEN DEL INDICADOR

NOMBRE DEL INDICADOR:	Porcentaje de alumnos de Educación Básica atendidos		
DEFINICIÓN DEL INDICADOR:	El indicador de cobertura se refiere a la matrícula total de inicio de cursos de un grado o nivel educativo, entre la población que tiene la edad correspondiente para cursar ese grado o nivel, independientemente de que solicite o no el servicio educativo.		
INTERPRETACIÓN DEL INDICADOR:	A mayor porcentaje en el resultado del indicador, mayor cobertura educativa a la población demandante; es decir, cuando el indicador se acerque al 100 por ciento, se estará atendiendo a la población total en ese rango de edad que demande el servicio educativo.		
VARIABLES DE LA FORMULA:	Total de alumnos de Educación Básica Total de población de 3 a 14 años de edad		
UNIDAD DE MEDIDA DE LAS VARIABLES DE LA FÓRMULA:	Alumnos		
FORMULA:	$(\text{Total de alumnos de Educación Básica} / \text{Total de población de 3 a 14 años de edad}) \times 100$		
UNIDAD DE MEDIDA DEL RESULTADO:	Porcentaje (%)		
FRECUENCIA DE MEDICIÓN:	Anual		
RANGO DE VALOR	0 - 100		
PARAMETROS DE SEMAFORIZACIÓN	POSITIVO	90-100	
	ACEPTABLE	81-89.9	
	NO ACEPTABLE	0-89.8	

SEGUIMIENTO DEL PROCESO DEL INDICADOR

AÑO	2022
PERIODO	CICLO ESCOLAR 2021-2022
RESULTADO	82

COMENTARIOS

Secretaría de Educación Pública, Lineamientos para la formulación de indicadores, Sistema Nacional de Información Estadística Educativa; puede consultarse en [https://www.planeacion.sep.gob.mx/Doc/estadistica\\_e\\_indicadores/lineamientos\\_formulacion\\_de\\_indicadores.pdf](https://www.planeacion.sep.gob.mx/Doc/estadistica_e_indicadores/lineamientos_formulacion_de_indicadores.pdf)  
\*Cifras Preliminares Secretaría de Educación Inicio Ciclo Escolar 2021-2022.

Ente Público: Poder Ejecutivo  
Indicadores de Resultados  
Del 01/01/2022 al 31/03/2022

INFORME DE RESULTADOS DEL INDICADOR

MISIÓN 3 Inclusión, Bienestar y Justicia Social

RESUMEN DEL INDICADOR

NOMBRE DEL INDICADOR:	Porcentaje de alumnos de Educación Media Superior atendidos
DEFINICIÓN DEL INDICADOR:	El indicador de cobertura se refiere a la matrícula total de inicio de cursos de un grado o nivel educativo, entre la población que tiene la edad correspondiente para cursar ese grado o nivel, independientemente de que solicite o no el servicio educativo.
INTERPRETACIÓN DEL INDICADOR:	A mayor porcentaje en el resultado del indicador, mayor cobertura educativa a la población demandante; es decir, cuando el indicador se acerque al 100 por ciento, se estará atendiendo a la población total en ese rango de edad que demande el servicio educativo.
VARIABLES DE LA FORMULA:	Total de alumnos de Educación Media Superior Total de población de 15 a 17 años de edad
UNIDAD DE MEDIDA DE LAS VARIABLES DE LA FÓRMULA:	Alumnos
FORMULA:	$\left( \frac{\text{Total de alumnos de Educación Media Superior}}{\text{Total de población de 15 a 17 años de edad}} \right) \times 100$
UNIDAD DE MEDIDA DEL RESULTADO:	Porcentaje (%)
FRECUENCIA DE MEDICIÓN:	Anual
RANGO DE VALOR	0 - 100
PARAMETROS DE SEMAFORIZACIÓN	POSITIVO 71.5-100 ACEPTABLE 66.5-71.4 NO ACEPTABLE 0-66.4



SEGUIMIENTO DEL PROCESO DEL INDICADOR

AÑO	2022
PERIODO	CICLO ESCOLAR 2021-2022
RESULTADO	73.2

COMENTARIOS

Secretaría de Educación Pública, Lineamientos para la formulación de indicadores, Sistema Nacional de Información Estadística Educativa; puede consultarse en [https://www.planeacion.sep.gob.mx/Doc/estadistica\\_e\\_indicadores/lineamientos\\_formulacion\\_de\\_indicadores.pdf](https://www.planeacion.sep.gob.mx/Doc/estadistica_e_indicadores/lineamientos_formulacion_de_indicadores.pdf)  
\*Cifras Preliminares Secretaría de Educación Inicio Ciclo Escolar 2021-2022.



Ente Público: Poder Ejecutivo  
Indicadores de Resultados  
Del 01/01/2022 al 31/03/2022

INFORME DE RESULTADOS DEL INDICADOR

MISIÓN 3 Inclusión, Bienestar y Justicia Social

RESUMEN DEL INDICADOR

NOMBRE DEL INDICADOR: Porcentaje de alumnos de Educación Superior atendidos

DEFINICIÓN DEL INDICADOR: El indicador de cobertura se refiere a la matrícula total de inicio de cursos de un grado o nivel educativo, entre la población que tiene la edad correspondiente para cursar ese grado o nivel, independientemente de que solicite o no el servicio educativo.

INTERPRETACIÓN DEL INDICADOR: A mayor porcentaje en el resultado del indicador, mayor cobertura educativa a la población demandante; es decir, cuando el indicador se acerque al 100 por ciento, se estará atendiendo a la población total en ese rango de edad que demande el servicio educativo.

VARIABLES DE LA FORMULA: Total de alumnos de Educación Superior  
Total de población de 18 a 23 años de edad

UNIDAD DE MEDIDA DE LAS VARIABLES DE LA FÓRMULA: Alumnos

FORMULA: 
$$\left( \frac{\text{Total de alumnos de Educación Superior}}{\text{Total de población de 18 a 23 años de edad}} \right) \times 100$$

UNIDAD DE MEDIDA DEL RESULTADO: Porcentaje (%)

FRECUENCIA DE MEDICIÓN: Anual

RANGO DE VALOR 0 - 100

PARAMETROS DE SEMAFORIZACIÓN

PARAMETROS DE SEMAFORIZACIÓN	RANGO DE VALOR
POSITIVO	27.1-100
ACEPTABLE	24.0-27.0
NO ACEPTABLE	0-23.9



SEGUIMIENTO DEL PROCESO DEL INDICADOR

AÑO	2022
PERIODO	CICLO ESCOLAR 2021-2022
RESULTADO	40.2

COMENTARIOS

Secretaría de Educación Pública, Lineamientos para la formulación de indicadores, Sistema Nacional de Información Estadística Educativa; puede consultarse en [https://www.planeacion.sep.gob.mx/Doc/estadistica\\_e\\_indicadores/lineamientos\\_formulacion\\_de\\_indicadores.pdf](https://www.planeacion.sep.gob.mx/Doc/estadistica_e_indicadores/lineamientos_formulacion_de_indicadores.pdf)  
\*Cifras Preliminares Secretaría de Educación Inicio Ciclo Escolar 2021-2022.

**Ente Público: Poder Ejecutivo**  
**Indicadores de Resultados**  
**Del 01/01/2022 al 31/03/2022**

**INFORME DE RESULTADOS DEL INDICADOR**

**MISIÓN** 1 Gobierno Honesto y Transparente

**RESUMEN DEL INDICADOR**

**NOMBRE DEL INDICADOR:** Tasa neta de participación

**DEFINICIÓN DEL INDICADOR:** Mide la relación porcentual de la Población Económicamente Activa (PEA) que son todas las personas mayores de una cierta edad que tienen Empleo o que, no teniéndolo, están buscándolo o a la espera de alguno. Ello excluye a los pensionados y jubilados, a las amas de casa, estudiantes y rentistas así como, por supuesto, a los menores de edad; con relación a la Población en Edad de Trabajar (PET) que corresponde a toda la población que podría hacer parte del mercado de trabajo (15 y más años de edad); es decir, es la oferta potencial de trabajo de una economía.

**INTERPRETACIÓN DEL INDICADOR:** A mayor valor del indicador mayor es la participación económica de la población.

**VARIABLES DE LA FORMULA:** Población Económicamente Activa (PEA)  
Población en edad de trabajar (PET)

**UNIDAD DE MEDIDA DE LAS VARIABLES DE LA FÓRMULA:** Población

**FORMULA:**  $(\text{Población Económicamente Activa} / \text{Población en edad de trabajar}) \times 100$

**UNIDAD DE MEDIDA DEL RESULTADO:** Porcentaje (%)

**FRECUENCIA DE MEDICIÓN:** Anual

**RANGO DE VALOR** 0 -100

**PARAMETROS DE SEMAFORIZACIÓN**

POSITIVO	Mayor a 59.7
ACEPTABLE	58 -59.7
NO ACEPTABLE	Menor a 58



**SEGUIMIENTO DEL PROCESO DEL INDICADOR**

<b>AÑO</b>	2022
<b>PERÍODO</b>	ENERO - DICIEMBRE 2021
<b>RESULTADO</b>	60.70

**COMENTARIOS**

Secretaría de Educación Pública, Lineamientos para la formulación de indicadores, Sistema Nacional de Información Estadística Educativa; puede consultarse en [http://siel.stps.gob.mx:304/perfiles/perfiles\\_detallado/perfil\\_campeche.pdf](http://siel.stps.gob.mx:304/perfiles/perfiles_detallado/perfil_campeche.pdf)



Ente Público: Poder Ejecutivo  
Indicadores de Resultados  
Del 01/01/2022 al 31/03/2022

INFORME DE RESULTADOS DEL INDICADOR

MISIÓN 5 Un Estado Naturalmente Sostenible

RESUMEN DEL INDICADOR

NOMBRE DEL INDICADOR: Índice de Competitividad del Estado a nivel Nacional

DEFINICIÓN DEL INDICADOR: El Índice de Competitividad Estatal 2021 (ICE) mide la capacidad de los estados para generar, atraer y retener talento e inversiones. Un estado competitivo es aquel que consistentemente resulta atractivo para el talento y la inversión, lo que se traduce en mayor productividad y bienestar para sus habitantes. Para medir esto, nuestro Índice evalúa tanto las capacidades estructurales como coyunturales de los estados. El ICE está compuesto por 72 indicadores, categorizados en 10 subíndices que evalúan distintas dimensiones de la competitividad de los 32 estados del país.

INTERPRETACIÓN DEL INDICADOR: Reconocer el buen desempeño de las entidades en distintas dimensiones de competitividad.

VARIABLES DE LA FORMULA: Subíndices: Derecho, Medio Ambiente, Sociedad, Sistema Político Gobiernos, Mercado de Factores, Economía, Precursores, Relaciones Internacionales e Innovación.

UNIDAD DE MEDIDA DE LAS VARIABLES DE LA FÓRMULA: Índice

FORMULA: Última publicación del Índice de Competitividad del Estado a nivel Nacional

UNIDAD DE MEDIDA DEL RESULTADO: Índice

FRECUENCIA DE MEDICIÓN: BIANUAL

RANGO DE VALOR

PARAMETROS DE SEMAFORIZACIÓN

1-32

POSITIVO

1-12

ACEPTABLE

13-20

NO ACEPTABLE

21-32



SEGUIMIENTO DEL PROCESO DEL INDICADOR

AÑO 2022  
PERÍODO AÑO 2019- AÑO 2021  
RESULTADO 19

COMENTARIOS

Instituto Mexicano para la Competitividad A.C. (IMCO), Índice de Competitividad Estatal (ICE) 2021;puede consultarse en:  
<https://imco.org.mx/resultados-del-indice-de-competitividad-estatal-ice-2021/>

**Ente Público: Poder Ejecutivo**  
**Indicadores de Resultados**  
**Del 01/01/2022 al 31/03/2022**

**INFORME DE RESULTADOS DEL INDICADOR**

**MISIÓN** 4 Desarrollo Económico con Visión al Futuro

**RESUMEN DEL INDICADOR**

**NOMBRE DEL INDICADOR:** Tasa de variación de derrama económica anual que beneficie a los campechanos

**DEFINICIÓN DEL INDICADOR:** El indicador mide la Tasa de Variación de la Derrama Turística del año actual en relación al año inmediato anterior, cabe señalar que la Derrama es representada de manera Económica.

**INTERPRETACIÓN DEL INDICADOR:** A mayor Derrama Turística en el año actual, mayor variación en la Tasa, a menor Derrama Turística del año actual menor tasa de variación e incluso pudiera dar como resultado una variación negativa

**VARIABLES DE LA FORMULA:** Derrama turística en el año T  
Derrama turística en el año T-1

**UNIDAD DE MEDIDA DE LAS VARIABLES DE LA FÓRMULA:** Pesos


**FORMULA:**  $[(\text{Derrama turística en el año T} / \text{Derrama turística en el año T-1}) - 1] \times 100$

**UNIDAD DE MEDIDA DEL RESULTADO:** Porcentaje (%)

**FRECUENCIA DE MEDICIÓN:** Anual

**RANGO DE VALOR** 0 - 15

**PARAMETROS DE SEMAFORIZACIÓN**

POSITIVO	Mayor a 1	
ACEPTABLE	0-0.99	
NO ACEPTABLE	Menor a 0	

**SEGUIMIENTO DEL PROCESO DEL INDICADOR**

<b>AÑO</b>	<b>2022</b>
<b>PERIODO</b>	<b>AÑO 2020- AÑO 2021</b>
<b>RESULTADO</b>	<b>101.55</b>

**COMENTARIOS**

Información correspondiente al ejercicio del Programa Operativo Anual 2020, Secretaría de Turismo, Estadísticas Internas.



**Ente Público: Poder Ejecutivo**  
**Indicadores de Resultados**  
**Del 01/01/2022 al 31/03/2022**

**INFORME DE RESULTADOS DEL INDICADOR**

**MISIÓN** 5 Un Estado Naturalmente Sostenible

**RESUMEN DEL INDICADOR**

**NOMBRE DEL INDICADOR:** Porcentaje de permanencia de la superficie forestal del Estado

**DEFINICIÓN DEL INDICADOR:** Este indicador resume la evolución de la superficie forestal de los ecosistemas del Estado en el año actual respecto a la línea base del Inventario Forestal y de Suelos 2004-2009

**INTERPRETACIÓN DEL INDICADOR:** A mayor valor del indicador, más superficie forestal sostenible y mayor aprovechamiento de los recursos existentes en el Estado.

**VARIABLES DE LA FORMULA:** Superficie forestal del Estado en el año actual  
Superficie forestal del Estado en el año 2009

**UNIDAD DE MEDIDA DE LAS VARIABLES DE LA FÓRMULA:** Hectáreas

**FORMULA:**  $(\text{Superficie forestal del Estado en el año actual} / \text{Superficie forestal del Estado en el año 2009}) \times 100$

**UNIDAD DE MEDIDA DEL RESULTADO:** Porcentaje (%)

**FRECUENCIA DE MEDICIÓN:** Anual

**RANGO DE VALOR** 1-100

**PARAMETROS DE SEMAFORIZACIÓN**

POSITIVO	Mayor al 90	
ACEPTABLE	80-90	
NO ACEPTABLE	Menor a 80	

**SEGUIMIENTO DEL PROCESO DEL INDICADOR**

<b>AÑO</b>	<b>2022</b>
<b>PERÍODO</b>	<b>ENERO - DICIEMBRE 2021</b>
<b>RESULTADO</b>	<b>99.6</b>

**COMENTARIOS**

Comisión Nacional Forestal (CONAFOR), Diagnóstico del Programa Presupuestario U036 PRONAFOR-Desarrollo Forestal 2014; puede consultarse en [http://www.coneval.org.mx/Informes/Evaluacion/Diagnostico/Diagnostico\\_2014/Diagnostico\\_2014\\_SEMARNAT\\_U036.pdf](http://www.coneval.org.mx/Informes/Evaluacion/Diagnostico/Diagnostico_2014/Diagnostico_2014_SEMARNAT_U036.pdf)

**Ente Público: Poder Ejecutivo**  
**Indicadores de Resultados**  
**Del 01/01/2022 al 31/03/2022**

**INFORME DE RESULTADOS DEL INDICADOR**

**MISIÓN** 5 Un Estado Naturalmente Sostenible

**RESUMEN DEL INDICADOR**

**NOMBRE DEL INDICADOR:** Porcentaje de Cobertura de Agua Potable Estatal

**DEFINICIÓN DEL INDICADOR:** El indicador mide el porcentaje de habitantes de una Entidad que cuentan con el servicio de agua potable esto en relación al total de los habitantes que conforman la Entidad, cabe señalar que abarca la zona urbana y rural.

**INTERPRETACIÓN DEL INDICADOR:** A mayor porcentaje, mayor número de habitantes que cuentan con servicios de agua potable en la Entidad.

**VARIABLES DE LA FORMULA:** Habitantes dotados en el Estado con servicio Formal de Agua Potable  
Total de habitantes en el Estado

**UNIDAD DE MEDIDA DE LAS VARIABLES DE LA FÓRMULA:** Habitante

**FORMULA:** 
$$\left( \frac{\text{Habitantes dotados en el Estado con servicio formal de Agua Potable}}{\text{Total de habitantes en el Estado}} \right) \times 100$$

**UNIDAD DE MEDIDA DEL RESULTADO:** Porcentaje (%)

**FRECUENCIA DE MEDICIÓN:** Anual

**RANGO DE VALOR** 0 - 100

**PARAMETROS DE SEMAFORIZACIÓN**

POSITIVO 86-100

ACEPTABLE 83-85

NO ACEPTABLE 0 - 82



**SEGUIMIENTO DEL PROCESO DEL INDICADOR**

<b>AÑO</b>	<b>2022</b>
<b>PERIODO</b>	<b>ENERO - DICIEMBRE 2021</b>
<b>RESULTADO</b>	<b>93.53</b>

**COMENTARIOS**

Durante el año 2021 no se tuvo la posibilidad de ejecutar un mayor número de acciones que pudieran contribuir a la ampliación de la cobertura de Agua Potable Estatal, además de que las acciones ejecutadas en su gran mayoría fueron destinadas en apoyar a municipios con rehabilitaciones y mantenimientos en redes y tanques de agua potable existentes, por lo que el porcentaje de cobertura tuvo un aumento mínimo.



Ente Público: Poder Ejecutivo  
Indicadores de Resultados  
Del 01/01/2022 al 31/03/2022

INFORME DE RESULTADOS DEL INDICADOR

MISIÓN 1 Gobierno Honesto y Transparente

RESUMEN DEL INDICADOR

NOMBRE DEL INDICADOR: Liquidez

DEFINICIÓN DEL INDICADOR: El indicador muestra la disponibilidad financiera del Ente Público para hacer frente a sus obligaciones contratadas a plazos menores de 12 meses en relación con los Ingresos totales.

INTERPRETACIÓN DEL INDICADOR: A un mayor nivel de este indicador, revelará la facilidad con la que puede cubrir con sus Pasivos a Corto plazo.

VARIABLES DE LA FORMULA: Activo circulante

Pasivo circulante

UNIDAD DE MEDIDA DE LAS VARIABLES DE LA FÓRMULA: Pesos

FORMULA: Activo circulante / Pasivo circulante

UNIDAD DE MEDIDA DEL RESULTADO: Veces

FRECUENCIA DE MEDICIÓN: Anual

RANGO DE VALOR 0 - 2.97

PARAMETROS DE SEMAFORIZACIÓN

POSITIVO 1 - 1.50

ACEPTABLE 0.50 - 0.99

NO ACEPTABLE 0.10 - 0.49



SEGUIMIENTO DEL PROCESO DEL INDICADOR

AÑO 2022

PERÍODO ENERO - DICIEMBRE 2021

RESULTADO 5.09

COMENTARIOS

La información concerniente al Activo Circulante y al Pasivo Circulante, puede consultarse en el Reporte Trimestral de los Estados de Situación Financiera del Poder Ejecutivo del Estado de Campeche, al 31 de Diciembre de 2021

**Ente Público: Poder Ejecutivo**  
**Indicadores de Resultados**  
**Del 01/01/2022 al 31/03/2022**

**INFORME DE RESULTADOS DEL INDICADOR**

**MISIÓN** 1 Gobierno Honesto y Transparente

**RESUMEN DEL INDICADOR**

<b>NOMBRE DEL INDICADOR:</b>	Endeudamiento									
<b>DEFINICIÓN DEL INDICADOR:</b>	Veces en las que las Deudas son cubiertas con los Activos Totales propios del Estado.									
<b>INTERPRETACIÓN DEL INDICADOR:</b>	Un nivel bajo de este indicador significará un nivel menor de endeudamiento, reflejando buena salud financiera del Estado.									
<b>VARIABLES DE LA FORMULA:</b>	<p>Pasivos totales</p> <p>Activos totales</p>									
<b>UNIDAD DE MEDIDA DE LAS VARIABLES DE LA FÓRMULA:</b>	Pesos									
<b>FORMULA:</b>	Pasivos totales / Activos totales									
<b>UNIDAD DE MEDIDA DEL RESULTADO:</b>	Veces									
<b>FRECUENCIA DE MEDICIÓN:</b>	Anual									
<b>RANGO DE VALOR</b>	0 - 2									
<b>PARAMETROS DE SEMAFORIZACIÓN</b>	<table border="0"> <tr> <td>POSITIVO</td> <td>0 - 0.50</td> <td></td> </tr> <tr> <td>ACEPTABLE</td> <td>0.51 - 1</td> <td></td> </tr> <tr> <td>NO ACEPTABLE</td> <td>1.1 - 2</td> <td></td> </tr> </table>	POSITIVO	0 - 0.50		ACEPTABLE	0.51 - 1		NO ACEPTABLE	1.1 - 2	
POSITIVO	0 - 0.50									
ACEPTABLE	0.51 - 1									
NO ACEPTABLE	1.1 - 2									

**SEGUIMIENTO DEL PROCESO DEL INDICADOR**

<b>AÑO</b>	2022
<b>PERÍODO</b>	ENERO - DICIEMBRE 2021
<b>RESULTADO</b>	0.16

**COMENTARIOS**

La información concerniente a los Pasivos Totales y Activos Totales, pueden consultarse en el Reporte Trimestral de los Estados de Situación Financiera del Poder Ejecutivo del Estado de Campeche, al 31 de Diciembre de 2021.



**Ente Público: Poder Ejecutivo**  
**Indicadores de Resultados**  
**Del 01/01/2022 al 31/03/2022**

**INFORME DE RESULTADOS DEL INDICADOR**

**MISIÓN** 2 Paz y Seguridad Ciudadana

**RESUMEN DEL INDICADOR**

**NOMBRE DEL INDICADOR:** Percepción de seguridad

**DEFINICIÓN DEL INDICADOR:** Proporciona información sobre el grado de percepción ciudadana en cuanto a las políticas y desempeño de autoridades en el combate a la delincuencia y la seguridad pública.

**INTERPRETACIÓN DEL INDICADOR:** A mayor valor del indicador significa que la seguridad pública en la Entidad va en aumento.

**VARIABLES DE LA FORMULA:** Población de 18 años y más que percibe como segura a la Entidad  
Población de 18 años y más encuestada

**UNIDAD DE MEDIDA DE LAS VARIABLES DE LA FÓRMULA:** Población


**FORMULA:** 
$$\left( \frac{\text{Población de 18 años y más que percibe como segura a la Entidad}}{\text{Población de 18 años y más encuestada}} \right) \times 100$$

**UNIDAD DE MEDIDA DEL RESULTADO:** Porcentaje (%)

**FRECUENCIA DE MEDICIÓN:** Anual

**RANGO DE VALOR** 0 - 100

**PARAMETROS DE SEMAFORIZACIÓN**

POSITIVO	Mayor a 24.5	
ACEPTABLE	20- 24.5	
NO ACEPTABLE	Menor a 20	

**SEGUIMIENTO DEL PROCESO DEL INDICADOR**

<b>AÑO</b>	<b>2022</b>
<b>PERÍODO</b>	<b>AÑO 2021</b>
<b>RESULTADO</b>	<b>43.4</b>

**COMENTARIOS**

Instituto Nacional de Estadística y Geografía (INEGI). Encuesta Nacional de Victimización y Percepción sobre Seguridad Pública 2021, Septiembre 22, 2021; puede consultarse en <https://www.inegi.org.mx/programas/envipe/2021/>  
<https://www.inegi.org.mx/programas/envipe/2021/#Tabulados>

Ente Público: Poder Ejecutivo  
Indicadores de Resultados  
Del 01/01/2022 al 31/03/2022

INFORME DE RESULTADOS DEL INDICADOR

MISIÓN 2 Paz y Seguridad Ciudadana

RESUMEN DEL INDICADOR

NOMBRE DEL INDICADOR: Porcentaje de Cifra negra

DEFINICIÓN DEL INDICADOR: Este indicador se refiere a los delitos no denunciados o que, a pesar de haber sido denunciados, no dieron inicio a una averiguación previa.

INTERPRETACIÓN DEL INDICADOR: A menor valor del indicador más será el número de delitos denunciados y llevados al inicio de una averiguación previa ante el Ministerio Público.

VARIABLES DE LA FORMULA: Número de delitos que no derivaron en averiguación previa  
Número de delitos en el año

UNIDAD DE MEDIDA DE LAS VARIABLES DE LA FÓRMULA: Delito




FORMULA:  $(\text{Número de delitos que no derivaron en averiguación previa} / \text{Número de delitos en el año}) \times 100$

UNIDAD DE MEDIDA DEL RESULTADO: Porcentaje (%)

FRECUENCIA DE MEDICIÓN: Anual

RANGO DE VALOR 1-100

PARAMETROS DE SEMAFORIZACIÓN

POSITIVO	Menor a 90	
ACEPTABLE	90 -92	
NO ACEPTABLE	Mayor a 92	

SEGUIMIENTO DEL PROCESO DEL INDICADOR

AÑO	2022
PERÍODO	AÑO 2021
RESULTADO	91.5

COMENTARIOS

Instituto Nacional de Estadística y Geografía (INEGI). Encuesta Nacional de Victimización y Percepción sobre Seguridad Pública 2021, Septiembre 22, 2021; puede consultarse en <https://www.inegi.org.mx/programas/envipe/2021/>  
<https://www.inegi.org.mx/programas/envipe/2021/#Tabulados>

Jezrael Isaac Larracilla Pérez  
Secretario de Administración y Finanzas

C.P. Alicia de Fatima Cisanty Villarino  
Subsecretario de Programación y Presupuesto